

EXHIBITIVE COPY

**АКЦИОНЕРНОЕ ОБЩЕСТВО
«ДОЧЕРНЯЯ ОРГАНИЗАЦИЯ
НАРОДНОГО БАНКА КАЗАХСТАНА
«СТРАХОВАЯ КОМПАНИЯ «ХАЛЫК»**

Финансовая Отчетность и
Заключение Независимого Аудитора
за Год, Закончившийся 31 Декабря 2021 года

АО «Дочерняя организация Народного Банка Казахстана «Страховая компания «Халык»

Содержание

	Страница
ЗАЯВЛЕНИЕ РУКОВОДСТВА ОБ ОТВЕТСТВЕННОСТИ ЗА ПОДГОТОВКУ И УТВЕРЖДЕНИЕ ФИНАНСОВОЙ ОТЧЕТНОСТИ ЗА ГОД, ЗАКОНЧИВШИЙСЯ 31 ДЕКАБРЯ 2021 ГОДА	1
ЗАКЛЮЧЕНИЕ НЕЗАВИСИМОГО АУДИТОРА	2-6
ФИНАНСОВАЯ ОТЧЕТНОСТЬ ЗА ГОД, ЗАКОНЧИВШИЙСЯ 31 ДЕКАБРЯ 2021 ГОДА:	
Отчет о финансовом положении	7
Отчет о прибылях и убытках	8
Отчет о прочем совокупном доходе	9
Отчет об изменениях капитала	10
Отчет о движении денежных средств	11-12
Примечания к финансовой отчетности	13-80

АО «Дочерняя организация Народного Банка Казахстана «Страховая компания «Халык»»

Заявление Руководства об Ответственности за Подготовку и Утверждение Финансовой Отчетности за год, закончившийся 31 декабря 2021 года

Руководство отвечает за подготовку финансовой отчетности, достоверно отражающей финансовое положение Акционерного общества «Дочерняя организация Народного Банка Казахстана «Страховая компания «Халык»» (далее – «Компания») по состоянию на 31 декабря 2021 года, и соответствующих отчетов о прибылях и убытках, прочем совокупном доходе, об изменениях в капитале и о движении денежных средств за год, закончившийся на эту дату, а также раскрытие основных принципов учетной политики и прочих примечаний к финансовой отчетности, в соответствии с Международными стандартами финансовой отчетности («МСФО»).

При подготовке финансовой отчетности руководство несет ответственность за:

- обеспечение правильного выбора и применение принципов учетной политики;
- представление информации, в т.ч. данных об учетной политике, в форме, обеспечивающей уместность, достоверность, сопоставимость и понятность такой информации;
- раскрытие дополнительной информации в случаях, когда выполнения требований МСФО оказывается недостаточно для понимания пользователями отчетности того влияния, которое те или иные сделки, а также прочие события или условия оказывают на финансовое положение и финансовые результаты деятельности Компании;
- оценку способности Компании продолжать деятельность в обозримом будущем.

Руководство также несет ответственность за:

- разработку, внедрение и поддержание эффективной и надежной системы внутреннего контроля в Компании;
- ведение учета в форме, позволяющей раскрыть и объяснить сделки Компании, а также предоставить на любую дату информацию достаточной точности о финансовом положении Компании и обеспечить соответствие финансовой отчетности требованиям МСФО и стандартам бухгалтерского учета;
- ведение бухгалтерского учета в соответствии с законодательством Республики Казахстан;
- принятие всех разумно возможных мер по обеспечению сохранности активов Компании; и
- выявление и предотвращение фактов мошенничества и прочих нарушений.

Настоящая финансовая отчетность за год, закончившийся 31 декабря 2021 года, была утверждена Правлением Компании 3 марта 2022 года.

От имени Правления Компании:

Камбетбаев Е.Б.
Председатель Правления

3 марта 2022 года
г. Алматы, Казахстан



Анорова А.Т.
Главный бухгалтер-Директор Департамента
бухгалтерского учета и отчетности

3 марта 2022 года
г. Алматы, Казахстан

ЗАКЛЮЧЕНИЕ НЕЗАВИСИМОГО АУДИТОРА

Акционеру и Совету директоров Акционерного общества «Дочерняя организация Народного Банка Казахстана «Страховая компания «Халык»

Мнение

Мы провели аудит финансовой отчетности Акционерного общества «Дочерняя организация Народного Банка Казахстана «Страховая компания «Халык» («Компания»), состоящей из отчета о финансовом положении по состоянию на 31 декабря 2021 года, отчета о прибылях и убытках, отчета о прочем совокупном доходе, отчета об изменениях капитала и отчета о движении денежных средств за год, закончившийся 31 декабря 2021 года, а также примечаний к финансовой отчетности, включая краткий обзор основных положений учетной политики.

По нашему мнению, прилагаемая финансовая отчетность отражает достоверно во всех существенных отношениях финансовое положение Компании по состоянию на 31 декабря 2021 года, а также ее финансовые результаты и движение денежных средств за год, закончившийся 31 декабря 2021 года в соответствии с Международными стандартами финансовой отчетности («МСФО»).

Основание для выражения мнения

Мы провели аудит в соответствии с Международными стандартами аудита («МСА»). Наша ответственность согласно указанным стандартам далее раскрывается в разделе «Ответственность аудитора за аудит финансовой отчетности» нашего заключения. Мы независимы по отношению к Компании в соответствии с Кодексом этики профессиональных бухгалтеров Совета по международным стандартам этики для бухгалтеров («Кодекс») и этическими требованиями, применимыми к нашему аудиту финансовой отчетности в Республике Казахстан, и нами выполнены прочие этические обязанности в соответствии с этими требованиями и Кодексом. Мы полагаем, что полученные нами аудиторские доказательства являются достаточными и надлежащими, чтобы служить основанием для выражения нашего мнения.

Ключевой вопрос аудита

Ключевой вопрос аудита – это вопрос, который, согласно нашему профессиональному суждению, являлся наиболее значимым для нашего аудита финансовой отчетности за текущий период. Этот вопрос был рассмотрен в контексте нашего аудита финансовой отчетности в целом и при формировании нашего мнения об этой отчетности, и мы не выражаем отдельного мнения по этому вопросу.

Наименование «Делойт» относится к одному либо любому количеству юридических лиц (включая их аффилированные лица), входящих в «Делойт Туш Томацу Лимитед» (далее — «ДТТЛ») и совместно именуемых как «организация «Делойт». Компания «ДТТЛ», также именуемая как «международная сеть «Делойт», все фирмы — участники «ДТТЛ» и каждое из их аффилированных лиц являются самостоятельными и независимыми юридическими лицами, которые не вправе принимать от имени друг друга обязательства в отношении третьих лиц. Компания «ДТТЛ», а также каждая фирма — участник «ДТТЛ» и каждое аффилированное лицо несут ответственность только в отношении собственных действий и упущений, а не в отношении действий и упущений друг друга. Компания «ДТТЛ» не предоставляет услуги клиентам напрямую. Более подробную информацию можно узнать на сайте www.deloitte.com/about.

Адекватность резерва незаработанных премий

Резерв незаработанных премий (далее – «РНП») представляет собой часть страховой премии по договору страхования (перестрахования), относящаяся к оставшемуся на дату расчета периоду действия страховой защиты. РНП предназначен для исполнения обязательств по урегулированию убытков и расходов на их урегулирование, которые могут возникнуть в следующих отчетных периодах, а также будущих расходов на обслуживание действующих договоров страхования. РНП признается в отчете о финансовом положении в момент начала страховой ответственности и отражается в составе обязательств. На 31 декабря 2021 года сумма резерва незаработанных премий составила 36,201,696 тысяч тенге (как раскрыто в Примечание 10 к финансовой отчетности).

Согласно МСФО (IFRS) 4, Компания оценивает адекватность РНП, используя текущие расчетные оценки будущих денежных потоков по своим договорам страхования. Если в результате такой оценки балансовая стоимость страховых обязательств (за вычетом связанных с ними отложенных аквизиционных затрат и связанных с ними нематериальных активов) окажется неадекватной по сравнению с расчетной величиной будущих денежных потоков, то вся недостающая сумма признается в полном объеме в составе прибыли или убытка. Компания интерпретирует результат адекватности РНП на уровне всего портфеля договоров страхования.

Существенное суждение требуется при оценке ожидаемых страховых выплат, расходов на их урегулирование и ожидаемых расходов на обслуживание действующих договоров страхования (как раскрыто в Примечаниях 2 и 3 к финансовой отчетности). Некорректная оценка будущих денежных потоков может существенно повлиять на результат оценки адекватности РНП.

В связи с вышеперечисленными факторами мы определили адекватность резерва незаработанных премий, как ключевой вопрос аудита.

Наши аудиторские процедуры в этой области включали следующее:

- Мы получили понимание процессов в Компании и внутренних контролей в отношении признания и оценки РНП.
- С помощью наших актуариев мы получили понимание методологии оценки адекватности РНП с учетом наших знаний отрасли.
- Мы провели независимую оценку адекватности РНП. При моделировании альтернативных денежных потоков, мы анализировали исторические показатели убыточности и расходов на урегулирование убытков, исключая крупные убытки и учитывая ожидания Компании по будущим расходам на обслуживание действующих договоров страхования.
- Мы анализировали результат адекватности РНП как на уровне каждого класса страхования, так и на уровне всего портфеля договоров страхования.

Прочая информация

Руководство несет ответственность за прочую информацию. Прочая информация включает информацию, содержащуюся в Годовом Отчете, но не включает финансовую отчетность и наше аудиторское заключение о ней. Годовой Отчет, предположительно, будет нам предоставлен после даты настоящего аудиторского заключения.

Наше мнение о финансовой отчетности не распространяется на прочую информацию, и мы не будем предоставлять вывод, выражающий уверенность в какой-либо форме в отношении данной информации.

В связи с проведением нами аудита финансовой отчетности наша обязанность заключается в ознакомлении с указанной выше прочей информацией, когда она будет нам предоставлена и рассмотрении вопроса о том, имеются ли существенные несоответствия между прочей информацией и финансовой отчетностью или нашими знаниями, полученными в ходе аудита, и не содержит ли прочая информация иных возможных существенных искажений.

Если при ознакомлении с Годовым Отчетом мы придем к выводу о том, что в нем содержится существенное искажение, мы должны довести это до сведения лиц, отвечающих за корпоративное управление.

Ответственность руководства и лиц, отвечающих за корпоративное управление, за финансовую отчетность

Руководство несет ответственность за подготовку и достоверное представление указанной финансовой отчетности в соответствии с МСФО и за систему внутреннего контроля, которую руководство считает необходимой для подготовки финансовой отчетности, не содержащей существенных искажений вследствие недобросовестных действий или ошибок.

При подготовке финансовой отчетности руководство несет ответственность за оценку способности Компании продолжать непрерывно свою деятельность, за раскрытие в соответствующих случаях сведений, относящихся к непрерывности деятельности, и за составление отчетности на основе допущения о непрерывности деятельности, за исключением случаев, когда руководство намеревается ликвидировать Компанию, прекратить ее деятельность или когда у него отсутствует какая-либо иная реальная альтернатива, кроме ликвидации или прекращения деятельности .

Лица, отвечающие за корпоративное управление, несут ответственность за надзор за подготовкой финансовой отчетности Компании.

Ответственность аудитора за аудит финансовой отчетности

Наша цель состоит в получении разумной уверенности в том, что финансовая отчетность не содержит существенных искажений вследствие недобросовестных действий или ошибок, и в выпуске аудиторского заключения, содержащего наше мнение. Разумная уверенность представляет собой высокую степень уверенности, но не является гарантией того, что аудит, проведенный в соответствии с МСА, всегда выявляет существенные искажения при их наличии. Искажения могут быть результатом недобросовестных действий или ошибок и считаются существенными, если можно обоснованно предположить, что в отдельности или в совокупности они могут повлиять на экономические решения пользователей, принимаемые на основе этой финансовой отчетности.

В рамках аудита, проводимого в соответствии с МСА, мы применяем профессиональное суждение и сохраняем профессиональный скептицизм на протяжении всего аудита. Кроме того, мы выполняем следующее:

- выявляем и оцениваем риски существенного искажения финансовой отчетности вследствие недобросовестных действий или ошибок; разрабатываем и проводим аудиторские процедуры в ответ на эти риски; получаем аудиторские доказательства, являющиеся достаточными и надлежащими, чтобы служить основанием для выражения нашего мнения. Риск необнаружения существенного искажения в результате недобросовестных действий выше, чем риск необнаружения существенного искажения в результате ошибки, так как недобросовестные действия могут включать сговор, подлог, умышленный пропуск, искаженное представление информации или действия в обход системы внутреннего контроля;
- получаем понимание системы внутреннего контроля, имеющей значение для аудита, с целью разработки аудиторских процедур, соответствующих обстоятельствам, но не с целью выражения мнения об эффективности системы внутреннего контроля Компании;
- оцениваем надлежащий характер применяемой учетной политики и обоснованность оценочных значений, рассчитанных руководством и соответствующего раскрытия информации;
- делаем вывод о правомерности применения руководством допущения непрерывности деятельности, а на основании полученных аудиторских доказательств – вывод о том, имеется ли существенная неопределенность в связи с событиями или условиями, в результате которых могут возникнуть значительные сомнения в способности Компании продолжать непрерывно свою деятельность. Если мы приходим к выводу о наличии существенной неопределенности, мы должны привлечь внимание в нашем аудиторском заключении к соответствующему раскрытию информации в финансовой отчетности или, если такое раскрытие является ненадлежащим, модифицировать наше мнение. Наши выводы основаны на аудиторских доказательствах, полученных до даты нашего аудиторского заключения. Однако будущие события или условия могут привести к тому, что Компания утратит способность продолжать непрерывно свою деятельность;
- проводим оценку представления финансовой отчетности в целом, ее структуры и содержания, включая раскрытие информации, а также того, представляет ли финансовая отчетность лежащие в ее основе операции и события так, чтобы было обеспечено их достоверное представление.



Мы осуществляем информационное взаимодействие с лицами, отвечающими за корпоративное управление, доводя до их сведения, помимо прочего, информацию о запланированном объеме и сроках аудита, а также о существенных замечаниях по результатам аудита, в том числе о значительных недостатках системы внутреннего контроля, которые мы выявляем в процессе аудита.

Мы также предоставляем лицам, отвечающим за корпоративное управление, заявление, в котором указывается, что мы соблюдали все соответствующие этические требования в отношении независимости и информировали этих лиц обо всех взаимоотношениях и прочих вопросах, которые можно обоснованно считать оказывающими влияние на независимость аудитора, а в необходимых случаях – о соответствующих мерах предосторожности.

Из тех вопросов, которые мы довели до сведения лиц, отвечающих за корпоративное управление, мы определяем вопросы, которые были наиболее значимыми для аудита финансовой отчетности за текущий период и, следовательно, являются ключевыми вопросами аудита. Мы описываем эти вопросы в нашем аудиторском заключении, кроме случаев, когда публичное раскрытие информации об этих вопросах запрещено законом или нормативным актом или когда в крайне редких случаях мы приходим к выводу о том, что информация о каком-либо вопросе не должна быть сообщена в нашем заключении, так как можно обоснованно предположить, что отрицательные последствия сообщения такой информации превысят общественно значимую пользу от ее сообщения.



Роман Саттаров
Аудитор-исполнитель
Квалификационное свидетельство
№ МФ-0000149
от 31 мая 2013 года



Жангир Жилысбаев
Генеральный директор
ТОО «Делойт»

Государственная лицензия на осуществление аудиторской деятельности в Республике Казахстан №0000015, серия МФЮ-2, выданная Министерством финансов Республики Казахстан от 13 сентября 2006 года

9 марта 2022 года
г. Алматы, Республика Казахстан

**АО «Дочерняя организация Народного Банка Казахстана
«Страховая компания «Халык»**

**Отчет о Финансовом Положении
по состоянию на 31 декабря 2021 года
(в тысячах Казахских тенге)**

	Примечания	31 декабря 2021 года	31 декабря 2020 года
АКТИВЫ:			
Денежные средства и их эквиваленты	6, 31	7,271,170	8,744,998
Финансовые активы, имеющиеся в наличии для продажи	7	18,926,798	11,120,093
Финансовые активы, оцениваемые по справедливой стоимости через прибыль или убыток	8, 31	68,822,741	63,004,244
Дебиторская задолженность по страхованию и перестрахованию	9, 31	12,308,428	4,615,731
Резерв незаработанных премий, доля перестраховщика	10	11,322,124	8,171,400
Резерв убытков и расходов на урегулирование убытков, доля перестраховщика	11	9,610,588	7,023,530
Основные средства	12	2,739,852	2,815,763
Нематериальные активы		320,448	406,108
Инвестиционная недвижимость	13	1,648,744	1,626,766
Отложенные аквизиционные расходы	14, 31	5,026,944	3,603,703
Активы по текущему налогу на прибыль		50,097	-
Прочие активы	15, 31	3,996,375	4,331,847
ИТОГО АКТИВЫ		142,044,309	115,464,183
ОБЯЗАТЕЛЬСТВА:			
Кредиторская задолженность по страхованию и перестрахованию	16, 31	12,703,957	6,267,451
Резерв незаработанных премий	10, 31	36,201,696	24,576,120
Резерв убытков и расходов на урегулирование убытков	11, 31	17,553,561	14,272,610
Обязательства по отложенному налогу на прибыль	27	179,147	302,800
Соглашения РЕПО	17	5,692,174	7,533,403
Обязательства по текущему налогу на прибыль		-	422,286
Прочие обязательства	18, 31	3,447,712	2,131,004
ИТОГО ОБЯЗАТЕЛЬСТВА		75,778,247	55,505,674
КАПИТАЛ:			
Уставный капитал	19	24,802,627	24,802,627
Выкупленные собственные акции	19	(39,305)	(39,305)
Дополнительно оплаченный капитал		1,793,631	1,793,631
Резерв/ (дефицит) переоценки финансовых активов, имеющихся в наличии для продажи		55,112	(49,868)
Прочие резервы	19	726,365	736,371
Нераспределенная прибыль		38,927,632	32,715,053
ИТОГО КАПИТАЛ		66,266,062	59,958,509
ИТОГО ОБЯЗАТЕЛЬСТВА И КАПИТАЛ		142,044,309	115,464,183

От имени Правления Компании:

Камбетбаев Е.Б.
Председатель Правления

3 марта 2022 года
г. Алматы, Казахстан



Анарова А.Т.
Главный бухгалтер-Директор Департамента
бухгалтерского учета и отчетности

3 марта 2022 года
г. Алматы, Казахстан

Примечания на стр. 13-80 являются неотъемлемой частью настоящей финансовой отчетности.

**АО «Дочерняя организация Народного Банка Казахстана
«Страховая компания «Халык»**

Отчет о Прибылях и Убытках

за год, закончившийся 31 декабря 2021 года

(в тысячах Казахских тенге, за исключением прибыли на акцию, которая выражена в тенге)

	Примечания	Год, закончившийся 31 декабря 2021 года	Год, закончившийся 31 декабря 2020 года
Страховые премии	20, 31	97,588,492	77,455,288
Страховые премии, переданные в перестрахование	20	(46,329,289)	(42,296,144)
СТРАХОВЫЕ ПРЕМИИ, ЗА ВЫЧЕТОМ ПЕРЕДАННЫХ В ПЕРЕСТРАХОВАНИЕ	20	51,259,203	35,159,144
Изменение в резерве незаработанных премий, нетто	10, 20	(8,474,852)	(2,083,461)
ЗАРАБОТАННЫЕ ПРЕМИИ, ЗА ВЫЧЕТОМ ПЕРЕДАННЫХ В ПЕРЕСТРАХОВАНИЕ	20	42,784,351	33,075,683
Оплаченные убытки, общая сумма	11, 21, 31	(23,388,683)	(56,381,578)
Оплаченные убытки, доля перестраховщика	11, 21	1,700,370	40,323,757
Изменение в резерве убытков и расходов на урегулирование убытков, общая сумма	21	(3,280,951)	34,211,911
Изменение доли перестраховщика и требования к перестраховщику в резерве убытков и расходов на урегулирование убытков	21	2,587,058	(34,596,756)
ПРОИЗОШЕДШИЕ УБЫТКИ, ЗА ВЫЧЕТОМ ПЕРЕДАННЫХ В ПЕРЕСТРАХОВАНИЕ	11, 21	(22,382,206)	(16,442,666)
Расходы за привлечение клиентов	5	(5,157,190)	(3,413,396)
Прочий доход, связанный со страховой деятельностью		1,317,027	758,886
Прочий расход, связанный со страховой деятельностью		(880,800)	(464,105)
Расходы от страховой деятельности, нетто		(4,720,963)	(3,118,615)
Комиссионные доходы	22, 31	280,490	220,431
Комиссионные расходы	22, 31	(8,817,779)	(6,000,581)
КОМИССИОННЫЕ РАСХОДЫ, НЕТТО	22	(8,537,289)	(5,780,150)
Инвестиционный доход	23, 31	8,338,948	6,902,625
Чистый доход по операциям с иностранной валютой	24, 31	345,610	1,093,950
Прочий доход	28, 31	690,855	456,363
ПРОЧИЕ ДОХОДЫ		9,375,413	8,452,938
Операционные расходы	25, 31	(6,975,894)	(5,496,914)
Восстановление/(формирование) резерва под обесценение по финансовым активам и прочим операциям	26	1,289,019	(850,192)
Прочий расход		(11,149)	(27,460)
ПРИБЫЛЬ ДО РАСХОДА ПО НАЛОГУ НА ПРИБЫЛЬ		10,821,282	9,812,624
Расход по налогу на прибыль	27	(410,343)	(1,395,890)
ЧИСТАЯ ПРИБЫЛЬ		10,410,939	8,416,734
ПРИБЫЛЬ НА АКЦИЮ			
Базовая и разводненная (тенге)	29	16,575.24	13,400.27

От имени Правления Компании:

Камбетбаев Е.Б.
Председатель Правления

3 марта 2022 года
г. Алматы, Казахстан



Анарова А.Т.
Главный бухгалтер-Директор Департамента
бухгалтерского учета и отчетности

3 марта 2022 года
г. Алматы, Казахстан

Примечания на стр. 13-80 являются неотъемлемой частью настоящей финансовой отчетности.

**АО «Дочерняя организация Народного Банка Казахстана
«Страховая компания «Халык»**

**Отчет о Прочем Совокупном Доходе
за год, закончившийся 31 декабря 2021 года
(в тысячах Казахстанских тенге)**


	Год, закончившийся 31 декабря 2021 года	Год, закончившийся 31 декабря 2020 года
ЧИСТАЯ ПРИБЫЛЬ	10,410,939	8,416,734
ПРОЧИЙ СОВОКУПНЫЙ (УБЫТОК)/ДОХОД:		
<i>Статьи, которые впоследствии не будут реклассифицированы в состав прибылей или убытков:</i>		
Чистая прибыль от переоценки основных средств за вычетом налога на прибыль в сумме ноль тенге	-	162,061
<i>Статьи, которые впоследствии могут быть реклассифицированы в состав прибылей или убытков:</i>		
Чистая прибыль от переоценки финансовых активов, имеющихся в наличии для продажи, за год за вычетом налога на прибыль в сумме ноль тенге	261,789	424,714
Реклассификации по финансовым активам, имеющимся в наличии для продажи, реализованным в течение года за вычетом налога на прибыль в сумме ноль тенге	21 (156,809)	(648,954)
ПРОЧИЙ СОВОКУПНЫЙ ДОХОД / (УБЫТОК)	104,980	(62,179)
ИТОГО СОВОКУПНЫЙ ДОХОД	10,515,919	8,354,555

От имени Правления Компании:


Камбетбаев Е.Б.
Председатель Правления

3 марта 2022 года
г. Алматы, Казахстан




Анарова А.Т.
Главный бухгалтер-Директор Департамента
бухгалтерского учета и отчетности

3 марта 2022 года
г. Алматы, Казахстан

Примечания на стр. 13-80 являются неотъемлемой частью настоящей финансовой отчетности.

**АО «Дочерняя организация Народного Банка Казахстана
«Страховая компания «Халык»**

**Отчет об Изменениях Капитала
за год, закончившийся 31 декабря 2021 года
(в тысячах Казахстанских тенге)**

	Уставный капитал	Выкупленные собственные акции	Дополнительно оплаченный капитал	Резерв/ (дефицит) переоценки финансовых активов, имеющихся в наличии для продажи	Прочие резервы	Нераспределенная прибыль	Итого капитал
На 31 декабря 2019 года	24,802,627	(39,305)	1,793,631	174,372	607,564	24,265,065	51,603,954
Прочий совокупный (убыток)/доход за год, за вычетом налога на прибыль	-	-	-	(224,240)	162,061	-	(62,179)
Чистая прибыль	-	-	-	-	-	8,416,734	8,416,734
Итого совокупный (убыток)/доход	-	-	-	(224,240)	162,061	8,416,734	8,354,555
Списание переоценки резерва основных средств, за вычетом эффекта по налогу на прибыль	-	-	-	-	(33,254)	33,254	-
На 31 декабря 2020 года	24,802,627	(39,305)	1,793,631	(49,868)	736,371	32,715,053	59,958,509
Прочий совокупный доход за год, за вычетом налога на прибыль	-	-	-	104,980	-	-	104,980
Чистая прибыль	-	-	-	-	-	10,410,939	10,410,939
Итого совокупный доход	-	-	-	104,980	-	10,410,939	10,515,919
Дивиденды объявленные	-	-	-	-	-	(4,208,366)	(4,208,366)
Списание переоценки резерва основных средств, за вычетом эффекта по налогу на прибыль	-	-	-	-	(10,006)	10,006	-
На 31 декабря 2021 года	24,802,627	(39,305)	1,793,631	55,112	726,365	38,927,632	66,266,062

От имени Правления Компании:

Камбетбаев Е.Б.
Председатель Правления

3 марта 2022 года
г. Алматы, Казахстан



Анарова А.Т.
Главный бухгалтер-Директор Департамента
бухгалтерского учета и отчетности

3 марта 2022 года
г. Алматы, Казахстан

Handwritten signature in blue ink.

Примечания на стр. 13-80 являются неотъемлемой частью настоящей финансовой отчетности.

**АО «Дочерняя организация Народного Банка Казахстана
«Страховая компания «Халык»**

**Отчет о Движении Денежных Средств
за год, закончившийся 31 декабря 2021 года
(в тысячах Казахских тенге)**

	Приме- чания	Год, закончившийся 31 декабря 2021 года	Год, закончившийся 31 декабря 2020 года
ДВИЖЕНИЕ ДЕНЕЖНЫХ СРЕДСТВ ОТ ОПЕРАЦИОННОЙ ДЕЯТЕЛЬНОСТИ:			
Прибыль до расхода по налогу на прибыль		10,821,282	9,812,624
Корректировки неденежных статей:			
Изменение в резерве незаработанных премий, нетто	20	8,474,852	2,083,461
Чистое изменение в резерве убытков и расходов на урегулирование убытков, нетто	21	693,893	384,845
Изменение в отложенных аквизиционных расходах (Восстановление) / формирование резерва под обесценение по финансовым активам и прочим операциям	26	(1,423,241)	(635,403)
Амортизация основных средств и нематериальных активов		(1,289,019)	850,192
Нереализованный убыток/ (доход) по операциям с иностранной валютой		222,456	216,502
Прибыль от выбытия основных средств и инвестиционной недвижимости, нетто		67,711	(1,247,666)
Списание кредиторской задолженности	28	(10,443)	(2,387)
Переоценка финансовых активов, оцениваемых по справедливой стоимости через прибыль или убытки	28	(457,606)	(169,959)
Амортизация премии по инвестициям	23	(897,754)	(839,037)
Прибыль от реализации финансовых активов, имеющих в наличии для продажи		(377,452)	(676,297)
Изменение в начислении процентов, нетто	23	(156,809)	(648,954)
		(822,908)	(250,758)
Движение денежных средств от операционной деятельности до изменения операционных активов и обязательств		14,844,962	8,877,163
Изменение операционных активов и обязательств			
Уменьшение/(увеличение) операционных активов:			
Дебиторская задолженность по страхованию и перестрахованию		(7,349,801)	4,817,564
Прочие активы		86,431	(2,011,166)
Увеличение/(уменьшение) операционных обязательств:			
Соглашения РЕПО		(1,841,229)	(4,093,768)
Кредиторская задолженность по страхованию и перестрахованию		6,197,629	(5,275,954)
Прочие обязательства		1,758,833	643,010
Приток денежных средств от операционной деятельности до уплаты налога на прибыль		13,696,825	2,956,849
Налог на прибыль уплаченный		(1,006,379)	(872,048)
Чистый приток денежных средств от операционной деятельности		12,690,446	2,084,801

**АО «Дочерняя организация Народного Банка Казахстана
«Страховая компания «Халык»**

**Отчет о Движении Денежных Средств (Продолжение)
за год, закончившийся 31 декабря 2021 года
(в тысячах Казахстанских тенге)**

	Приме- чания	Год, закончившийся 31 декабря 2021 года	Год, закончившийся 31 декабря 2020 года
ДВИЖЕНИЕ ДЕНЕЖНЫХ СРЕДСТВ ОТ ИНВЕСТИЦИОННОЙ ДЕЯТЕЛЬНОСТИ:			
Размещение средств в банках		(16,188,074)	(13,380,743)
Поступления от погашения средств в банках		15,901,118	17,842,000
Приобретение финансовых активов, имеющих в наличии для продажи		(11,361,387)	(13,839,430)
Поступления от выбытия финансовых активов, имеющих в наличии для продажи		5,597,580	21,834,943
Приобретение финансовых активов по справедливой стоимости через прибыль или убыток		(25,493,599)	(86,042,270)
Поступления от выбытия финансовых активов по справедливой стоимости через прибыль или убыток		21,559,630	75,756,838
Приобретение основных средств и авансы по ним		(53,976)	(68,962)
Поступления от продажи основных средств		19,014	160,966
Приобретение нематериальных активов		(2,452)	(33,617)
Чистый (отток) / приток денежных средств от инвестиционной деятельности		(10,022,146)	2,229,725
ДВИЖЕНИЕ ДЕНЕЖНЫХ СРЕДСТВ ОТ ФИНАНСОВОЙ ДЕЯТЕЛЬНОСТИ:			
Выплаченные дивиденды		(4,208,366)	-
Чистый отток денежных средств от финансовой деятельности		(4,208,366)	-
ЧИСТОЕ (УМЕНЬШЕНИЕ) /УВЕЛИЧЕНИЕ ДЕНЕЖНЫХ СРЕДСТВ И ИХ ЭКВИВАЛЕНТОВ		(1,540,066)	4,314,526
<i>Влияние изменения курса иностранной валюты на денежные средства и их эквиваленты</i>		66,238	69,600
ДЕНЕЖНЫЕ СРЕДСТВА И ИХ ЭКВИВАЛЕНТЫ, на начало года		8,744,998	4,360,872
ДЕНЕЖНЫЕ СРЕДСТВА И ИХ ЭКВИВАЛЕНТЫ, на конец года	6	7,271,170	8,744,998

Сумма процентов, полученных Компанией в течение годов, закончившихся 31 декабря 2021 и 2020 годов, составила 6,901,949 тыс. тенге и 5,581,709 тыс. тенге, соответственно.


Сумма процентов, уплаченных Компанией в течение годов, закончившихся 31 декабря 2021 и 2020 годов, составила 362,033 тыс. тенге и 906,411 тыс. тенге, соответственно.

От имени Правления Компании:


Камбетбаев Е.Б.
Председатель Правления

3 марта 2022 года
г. Алматы, Казахстан




Анарова А.Т.
Главный бухгалтер-Директор Департамента
бухгалтерского учета и отчетности

3 марта 2022 года
г. Алматы, Казахстан

Примечания на стр. 13-80 являются неотъемлемой частью настоящей финансовой отчетности.

АО «Дочерняя организация Народного Банка Казахстана «Страховая компания «Халык»

Примечания к Финансовой Отчетности
за год, закончившийся 31 декабря 2021 года
(в тысячах Казахстанских тенге)

1. Организация

Акционерное общество «Дочерняя организация Народного Банка Казахстана «Страховая компания «Халык» (далее – «Компания») является правопреемником:

- 1) государственного предприятия на праве хозяйственного ведения «Государственная компания по иностранному страхованию Республики Казахстан «Казахинстрах» (свидетельство о государственной перерегистрации № 6902-1910 ГП от 14 октября 1996 года, выданное Управлением Юстиции города Алматы);
- 2) закрытого акционерного общества «Компания по иностранному страхованию «Казахинстрах» (свидетельство о государственной перерегистрации № 22244-1910-АО от 21 мая 2003 года, выданное Управлением Юстиции города Алматы);
- 3) акционерного общества «Компания по иностранному страхованию «Казахинстрах» (свидетельство о государственной перерегистрации № 22244-1910-АО от 12 ноября 2003 года, выданное Управлением Юстиции города Алматы).

В результате дополнительной эмиссии, Компания в соответствии с Передаточным Актом, датированным 29 августа 2018 года, является полным правопреемником всего имущества, прав и обязанностей АО «Страховая компания «Казкоммерц-Полис».

28 января 2019 года Компания прошла государственную перерегистрацию в связи с изменением наименования с Акционерного общества «Дочерняя страховая компания Народного банка Казахстана «Халык-Казахинстрах» на Акционерное общество «Дочерняя организация Народного Банка Казахстана «Страховая компания «Халык».

Компания осуществляла свою деятельность по страхованию (перестрахованию) на основе лицензии №2.1.11 от 27 сентября 2018 года, обновлённой 18 февраля 2020 года, выданной Национальным банком Республики Казахстан (далее – «НБРК»), на осуществление операций по добровольному и обязательному общему страхованию (перестрахованию). Компания предлагает различные страховые продукты в отношении страхования имущества, страхования от несчастных случаев, страхования гражданской ответственности, личного страхования и перестрахования.

Зарегистрированный офис Компании располагается по адресу: Республика Казахстан, г. Алматы, пр. Абая, 109 В, н.п. 9А.

По состоянию на 31 декабря 2021 и 2020 года контролирующим акционером Компании является АО «Народный Банк Казахстана» (далее – «Материнская компания») с долей владения 99.99% (голосующих акций). Материнская компания находится под фактическим контролем Тимура Кулибаева и его супруги Динары Кулибаевой.

По состоянию на 31 декабря 2021 и 2020 годов, Компания имела 18 филиалов в Республике Казахстан.

АО «Дочерняя организация Народного Банка Казахстана «Страховая компания «Халык»

Примечания к Финансовой Отчетности (Продолжение)
за год, закончившийся 31 декабря 2021 года
(в тысячах Казахских тенге)

2. Основные принципы учетной политики

Заявление о соответствии

Настоящая финансовая отчетность была подготовлена в соответствии с Международными стандартами финансовой отчетности (далее – «МСФО»).

Данная финансовая отчетность была подготовлена, исходя из допущения, что Компания будет продолжать свою деятельность в обозримом будущем.

Руководство и акционеры намереваются далее развивать бизнес Компании в Республике Казахстан. Руководство считает, что допущение о непрерывности деятельности применимо к Компании в связи с удовлетворительным показателем достаточности капитала и, исходя из прошлого опыта, свидетельствующего, что краткосрочные обязательства будут рефинансироваться в ходе обычной деятельности.

Настоящая финансовая отчетность подготовлена в соответствии с принципами учета по исторической стоимости, за исключением некоторых финансовых инструментов, основных средств, и инвестиционной недвижимости, которые учитываются по стоимости переоценки или справедливой стоимости на каждую отчетную дату, как поясняется далее.

Историческая стоимость обычно определяется на основе справедливой стоимости вознаграждения, переданного в обмен на товары и услуги.

Справедливая стоимость отражает цену, которая была бы получена при продаже актива или уплачена при передаче обязательства в рамках обычной сделки между участниками рынка на дату оценки, независимо от того, является ли такая цена непосредственно наблюдаемой или полученной расчетным путем с использованием другой методики оценки. При оценке справедливой стоимости актива или обязательства, Компания учитывает характеристики актива или обязательства, если участники рынка учитывали бы такие характеристики при формировании цены актива или обязательства на дату оценки. Для проведения оценки по справедливой стоимости и/или раскрытия информации в отношении оценки справедливой стоимости, справедливая стоимость в данной финансовой отчетности определяется вышеуказанным способом.

Кроме того, для целей подготовки финансовой отчетности, оценка справедливой стоимости классифицируется на основании иерархии справедливой стоимости (Уровень 1, 2 или 3).

АО «Дочерняя организация Народного Банка Казахстана «Страховая компания «Халык»

**Примечания к Финансовой Отчетности (Продолжение)
за год, закончившийся 31 декабря 2021 года
(в тысячах Казахских тенге)**

Уровни соответствуют возможности прямого определения справедливой стоимости на основе рыночных данных и отражают значимость исходных данных, использованных при оценке справедливой стоимости в целом:

- исходные данные Уровня 1 представляют собой не требующие корректировок котировки на активных рынках идентичных активов или обязательств, к которым Компания имеет доступ на дату оценки;
- исходные данные Уровня 2, не являются котировками, определенными для Уровня 1, но которые наблюдаемы на рынке для актива или обязательства либо напрямую, либо косвенно;
- исходные данные Уровня 3 представляют собой ненаблюдаемые исходные данные по активу или обязательству.

Компания использует два основных критерия для оценки активности рынка:

- достаточная частота сделок на рынке в отношении оцениваемого актива;
- достаточный объем сделок на рынке в отношении оцениваемого актива.

Компания представляет статьи отчета о финансовом положении в целом в порядке ликвидности. Разбивка данных по возмещению или погашению в течение 12 месяцев после даты отчета о финансовом положении (краткосрочные) и в течение более чем 12 месяцев после даты отчета о финансовом положении (долгосрочные) представлена в Примечании 35.

Функциональная валюта

Статьи, включенные в финансовую отчетность Компании, измеряются в валюте первичной экономической среды, в которой Компания функционирует («функциональная валюта»). Функциональной валютой Компании является казахстанский тенге («тенге»). Валютой представления настоящей финансовой отчетности Компании является казахстанский тенге. Все значения округлены до целых тыс. тенге, если не указано иное.

Взаимозачет

Финансовый актив и финансовое обязательство зачитываются, и в отчете о финансовом положении отражается сальдированная сумма, только если Компания имеет юридически закрепленное право осуществить зачет признанных в балансе сумм и намеревается либо произвести зачет по сальдированной сумме, либо реализовать актив и исполнить обязательство одновременно. Доходы и расходы не взаимозачитываются в отчете о прибылях или убытках, за исключением случаев, когда это требуется или разрешается стандартом бухгалтерского учета или соответствующей интерпретацией, при этом такие случаи отдельно раскрываются в учетной политике Компании.

Основные положения учетной политики приведены далее.

АО «Дочерняя организация Народного Банка Казахстана «Страховая компания «Халык»

Примечания к Финансовой Отчетности (Продолжение)
за год, закончившийся 31 декабря 2021 года
(в тысячах Казахстанских тенге)

Признание доходов

Доходы и расходы по страховой деятельности

Доход от страховой деятельности включает в себя чистые премии по страхованию и комиссии, удержанные из премий, переданных перестраховщикам, за вычетом чистого изменения в резервах по незаработанным премиям, выплаченных претензий и резервов убытков, и стоимости приобретения страхового полиса.

Чистые страховые премии представляют собой брутто премии за вычетом премий, переданных перестраховщикам. При заключении контракта премии учитываются в сумме, указанной в полисе, и относятся на доходы на пропорциональной основе в течение периода действия договора по страхованию.

Резервы по незаработанным премиям представляет собой часть премий, относящихся к не истекшему сроку договора по страхованию, и включается в обязательства в отчете о финансовом положении.

Оплаченные убытки и изменение резервов убытков учитываются в отчете о прибылях и убытках по мере возникновения при переоценке резерва убытков.

Комиссии, полученные по контрактам с перестраховщиками, учитываются как прибыль с момента подписания и вступления в силу договора перестрахования.

Аквизиционные расходы, состоящие из комиссий, уплаченных страховым агентам и брокерам, которые варьируются и напрямую связаны с появлением нового бизнеса, являются отложенными и отражаются в прилагаемом отчете о финансовом положении, и амортизируются в течение периода, в котором соответствующие премии были заработаны.

Признание процентных доходов и расходов

Процентные доходы по финансовым активам признаются, если существует высокая вероятность получения Компанией экономической выгоды и величина доходов может быть достоверно определена. Процентные доходы и расходы отражаются по принципу начисления и рассчитываются по методу эффективной процентной ставки. Метод эффективной процентной ставки – это метод, который заключается в исчислении амортизированной стоимости финансового актива или финансового обязательства (или группы финансовых активов/группы финансовых обязательств), а также отнесения процентного дохода или процентного расхода к соответствующему периоду.

Эффективная процентная ставка – это ставка дисконтирования ожидаемых будущих денежных поступлений (включая все полученные или произведенные платежи по долговому инструменту, являющиеся неотъемлемой частью эффективной ставки процента, затраты по оформлению сделки и прочие премии или дисконты) на ожидаемый срок до погашения долгового инструмента или (если применимо) на более короткий срок до балансовой стоимости на момент принятия долгового инструмента к учету.

АО «Дочерняя организация Народного Банка Казахстана «Страховая компания «Халык»

**Примечания к Финансовой Отчетности (Продолжение)
за год, закончившийся 31 декабря 2021 года
(в тысячах Казахстанских тенге)**

Если финансовый актив или группа однородных финансовых активов была списана (частично списана) в результате обесценения, процентный доход определяется с учетом процентной ставки, используемой для дисконтирования будущих денежных потоков для целей исчисления убытков от обесценения.

Проценты, полученные по активам, оцениваемым по справедливой стоимости, классифицируются как процентные доходы, которые отражены в составе инвестиционного дохода в отчете о прибылях и убытках.

Признание доходов по договорам РЕПО и обратной покупки РЕПО

Прибыли/убытки от продажи указанных выше инструментов признаются в качестве процентных доходов или расходов в составе инвестиционного дохода в отчете о прибылях или убытках исходя из разницы между ценой обратной покупки, начисленной к текущему моменту с использованием метода эффективной процентной ставки, и ценой продажи таких инструментов третьим сторонам. Когда операция обратного РЕПО/РЕПО выполняется на первоначальных условиях, эффективная доходность/процент в виде разницы между ценой продажи и обратной покупки, согласованная в рамках первоначального договора, признается с использованием метода эффективной процентной ставки.

Признание комиссионных доходов, брокерских и агентских комиссий

Комиссионные доходы, брокерские и агентские комиссии признаются в момент начала действия договоров страхования (перестрахования), относятся на доходы и расходы пропорционально в течение действия страховых полисов.

Признание дивидендных доходов

Дивидендные доходы от инвестиций признаются в момент установления права акционера на получение дивидендов (если существует высокая вероятность получения Компанией экономической выгоды и величина доходов может быть достоверно определена).

Финансовые инструменты

Финансовые активы и финансовые обязательства отражаются в отчете о финансовом положении Компании, когда Компания становится стороной по договору в отношении соответствующего финансового инструмента. Компания отражает имеющие регулярный характер приобретения и реализацию финансовых активов и обязательств по дате расчетов. Стандартные сделки по покупке или продаже представляют собой покупку или продажу финансовых активов, требующую поставки активов в сроки, установленные нормативными актами или рыночной практикой.

АО «Дочерняя организация Народного Банка Казахстана «Страховая компания «Халык»

Примечания к Финансовой Отчетности (Продолжение)
за год, закончившийся 31 декабря 2021 года
(в тысячах Казахских тенге)

Финансовые активы и финансовые обязательства первоначально оцениваются по справедливой стоимости. Транзакционные издержки, напрямую связанные с приобретением или выпуском финансовых активов и финансовых обязательств (кроме финансовых активов и финансовых обязательств, отражаемых по справедливой стоимости через прибыли или убытки), соответственно увеличивают или уменьшают справедливую стоимость финансовых активов или финансовых обязательств при первоначальном признании. Транзакционные издержки, напрямую относящиеся к приобретению финансовых активов или финансовых обязательств, отражаемых по справедливой стоимости через прибыли или убытки, относятся непосредственно на прибыли или убыток.

Финансовые активы

Финансовые активы классифицируются в следующие категории: по справедливой стоимости через прибыль или убыток («ССЧПУ»); имеющиеся в наличии для продажи («ИНДП»); а также дебиторская задолженность. Отнесение финансовых активов к тому или иному классу зависит от их особенностей и целей приобретения и происходит в момент их принятия к учету.

Финансовые активы, оцениваемые по справедливой стоимости через прибыль или убыток

Финансовый актив классифицируется как ССЧПУ, в случае, если он является либо (i) условным возмещением, которое может быть выплачено покупателем в процессе объединения бизнеса, к которому применяется МСФО 3, либо (ii) предназначен для торговли, либо (iii) определен в категорию ССЧПУ при первоначальном признании.

Финансовый актив классифицируется как предназначенный для торговли, если он:

- приобретается с основной целью перепродать его в ближайшем будущем;
- при первоначальном принятии к учету является частью портфеля финансовых инструментов, которые управляются Компанией как единый портфель, по которому есть недавняя история краткосрочных покупок и перепродаж; или
- является производным инструментом, который не классифицирован и не используется как инструмент хеджирования.

Финансовый актив, не являющийся «предназначенным для торговли» либо условным возмещением, которое может быть выплачено покупателем в процессе объединения бизнеса, может быть обозначен как ССЧПУ в момент принятия к учету, если:

- применение такой классификации устраняет или значительно сокращает дисбаланс в оценке или учете активов или обязательств, который, в противном случае, мог бы возникнуть; или
- финансовый актив является частью группы финансовых активов, финансовых обязательств или группы финансовых активов и обязательств, управление и оценка которой осуществляется на основе справедливой стоимости в соответствии с документально оформленной стратегией управления рисками или инвестиционной стратегией Компании, и информация о такой группе финансовых активов представляется внутри организации на этой основе; или
- финансовое обязательство является частью инструмента, содержащего один или несколько встроенных деривативов, и МСФО (IAS) 39 «Финансовые инструменты: признание и оценка» разрешает классифицировать инструмент в целом (актив или обязательство) как по справедливой стоимости с признанием ее изменения в отчете о прибылях или убытках.

АО «Дочерняя организация Народного Банка Казахстана «Страховая компания «Халык»

Примечания к Финансовой Отчетности (Продолжение)
за год, закончившийся 31 декабря 2021 года
(в тысячах Казахских тенге)

Финансовые активы ССЧПУ отражаются по справедливой стоимости с отражением переоценки в прибылях или убытках. Чистые прибыли или убытки включают дивиденды и проценты, полученные по финансовому активу, и отражаются в составе инвестиционного дохода в отчете о прибылях или убытках. Справедливая стоимость определяется в порядке, приведенном в Примечании 8.

Финансовые активы, имеющиеся в наличии для продажи

Финансовые активы категории ИНДП представляют собой те производные финансовые активы, которые определены как имеющиеся в наличии для продажи или не классифицированы как (а) дебиторская задолженность, (б) инвестиции, удерживаемые до погашения, (в) финансовые активы, отражаемые по справедливой стоимости через прибыли или убытки.

Акции и срочные облигации, обращающиеся на организованных рынках, классифицируются как «имеющиеся в наличии для продажи» и отражаются по справедливой стоимости. У Компании также есть вложения в акции, не обращающиеся на организованном рынке, которые также классифицируются как финансовые активы категории ИНДП и учитываются по справедливой стоимости (поскольку руководство Компании считает, что справедливую стоимость возможно надежно оценить). Справедливая стоимость определяется в порядке, приведенном в Примечании 7.

Доходы и расходы, возникающие в результате изменения справедливой стоимости, признаются в прочем совокупном доходе в составе фонда переоценки инвестиций, за исключением случаев обесценения, имеющих постоянный характер, процентного дохода, рассчитанного по методу эффективной процентной ставки, дивидендного дохода и курсовых разниц, которые признаются в прибылях или убытках. При выбытии или обесценении финансового актива накопленные доходы или расходы, ранее признаваемые в фонде переоценки инвестиций, относятся на финансовые результаты в периоде выбытия или обесценения.

Справедливая стоимость денежных активов в иностранной валюте категории ИНДП определяется в той же валюте и пересчитывается по обменному курсу на отчетную дату. Курсовые разницы, относимые на прибыли или убытки, определяются исходя из амортизированной стоимости денежного актива. Прочие курсовые разницы признаются в прочем совокупном доходе.

Вложения в долевые ценные бумаги категории ИНДП, по которым отсутствуют котировки на активном рынке и чья справедливая стоимость не может быть надежно оценена, отражаются по себестоимости за вычетом убытков от обесценения, определенных на конец каждого отчетного периода.

Дебиторская задолженность

Дебиторская задолженность с фиксированными или определяемыми платежами, которые не обращаются на организованном рынке, включая средства в банках, дебиторская задолженность по страхованию и перестрахованию и прочие финансовые активы, классифицируются как «дебиторская задолженность». Дебиторская задолженность учитывается по амортизированной стоимости с использованием метода эффективной процентной ставки за вычетом обесценения. Процентный доход признается путем применения эффективной процентной ставки, за исключением краткосрочной дебиторской задолженности, процентный доход по которой является незначительным.

АО «Дочерняя организация Народного Банка Казахстана «Страховая компания «Халык»

**Примечания к Финансовой Отчетности (Продолжение)
за год, закончившийся 31 декабря 2021 года
(в тысячах Казахстанских тенге)**

Соглашения РЕПО и обратной покупки РЕПО по ценным бумагам

В процессе своей деятельности Компания заключает соглашения о продаже и обратном приобретении (далее – «Соглашения РЕПО»), а также соглашения о приобретении и обратной покупке финансовых активов (далее – «Соглашения обратной покупки РЕПО»). Операции РЕПО и обратного РЕПО используются Компанией в качестве одного из средств управления ликвидностью.

Сделки РЕПО – это соглашения о передаче финансового актива другой стороне в обмен на денежное или иное вознаграждение с одновременным обязательством по обратному приобретению финансовых активов в будущем на сумму, эквивалентную полученному денежному или иному вознаграждению, плюс накопленный процент. Операции по договорам РЕПО отражаются в учете как операции финансирования. Финансовые активы, проданные по договорам РЕПО, продолжают отражаться в финансовой отчетности, а средства, полученные по таким соглашениям, отражаются в качестве полученного депозита, обеспеченного залогом активов, в составе депозитарных инструментов в банках.

Активы, приобретенные по договорам обратной покупки РЕПО, отражаются в финансовой отчетности как средства, размещенные на депозите, обеспеченном залогом ценных бумаг или иных активов, и классифицируются как денежные средства и их эквиваленты.

Компания заключает договоры РЕПО по ценным бумагам и сделки займов с ценными бумагами, по которым она получает или передает обеспечение в соответствии с обычной рыночной практикой. В соответствии со стандартными условиями операций обратного выкупа в Республике Казахстан, получатель обеспечения имеет право продать или перезаложить обеспечение при условии возврата эквивалентных ценных бумаг при расчете по сделке.

Передача ценных бумаг контрагентам отражается в отчете о финансовом положении только в случае, когда также передаются риски и выгоды, связанные с правом собственности.

Обесценение финансовых активов

Финансовые активы оцениваются на предмет обесценения на конец каждого отчетного периода. Финансовые активы считаются обесцененными при наличии объективных данных, свидетельствующих об уменьшении предполагаемых будущих денежных потоков по активу в результате одного или нескольких событий, произошедших после принятия финансового актива к учету.

По обращающимся и не обращающимся на организованном рынке вложениям в акции категории ИНДП, значительное или длительное снижение справедливой стоимости ниже стоимости их приобретения считается объективным свидетельством обесценения.

Резерв под обесценение по возмещению по регрессному требованию формируется в момент возникновения самого актива на всю его балансовую стоимость.

АО «Дочерняя организация Народного Банка Казахстана «Страховая компания «Халык»

Примечания к Финансовой Отчетности (Продолжение)
за год, закончившийся 31 декабря 2021 года
(в тысячах Казахстанских тенге)

По всем прочим финансовым активам объективным свидетельством обесценения может быть следующее:

- значительные финансовые трудности эмитента или контрагента; или
- нарушение договора, например, отказ или уклонение от уплаты процентов или основной суммы долга; или
- невыплата или просрочка по выплате процентов и основной суммы долга или
- высокая вероятность банкротства или финансовой реорганизации заемщика; или
- исчезновение активного рынка для данного финансового актива по причине финансовых трудностей.

Для отдельных категорий финансовых активов, таких как дебиторская задолженность, активы, которые по отдельности не были признаны обесцененными, также оцениваются на предмет обесценения в целом по портфелю. Объективным признаком снижения стоимости портфеля займов и дебиторской задолженности может служить прошлый опыт Компании по взысканию задолженности, увеличение числа задержек при погашении задолженности по портфелю, а также выраженные изменения в национальной и местной экономике, которые обычно сопровождаются дефолтом по платежам.

Для финансовых активов, учитываемых по амортизируемой стоимости, величина убытка от обесценения рассчитывается как разница между балансовой стоимостью актива и текущей стоимостью прогнозируемых будущих денежных потоков, дисконтированных с использованием первоначальной эффективной ставки процента по финансовому активу.

Для финансовых активов, учитываемых по стоимости приобретения, убыток от обесценения определяется как разница между балансовой стоимостью актива и текущей стоимостью предполагаемых будущих денежных потоков, дисконтированных с использованием текущей рыночной процентной ставки для аналогичного финансового актива. Такие убытки от обесценения восстановлению в будущих периодах не подлежат.

Убыток от обесценения напрямую уменьшает балансовую стоимость всех финансовых активов, за исключением займов и дебиторской задолженности, снижение стоимости которой осуществляется за счет формирования резерва. В случае признания безнадежными займы и дебиторская задолженность списывается также за счет резерва. Полученные впоследствии возмещения ранее списанных сумм кредитуют счет резерва. Изменения резерва отражаются в прибылях или убытках.

Если финансовый актив категории ИНДП признается обесцененным, то доходы или расходы, накопленные в прочем совокупном доходе, переносятся в состав прибылей или убытков.

Если в последующем периоде размер убытка от обесценения финансового актива, учитываемого по амортизированной стоимости, уменьшается, и такое уменьшение может быть объективно привязано к событию, имевшему место после признания обесценения, то ранее отраженный убыток от обесценения восстанавливается через счет прибылей или убытков. При этом балансовая стоимость финансовых активов на дату восстановления убытка от обесценения не может превышать амортизированную стоимость, которая была бы отражена в случае, если бы обесценение не признавалось.

АО «Дочерняя организация Народного Банка Казахстана «Страховая компания «Халык»

**Примечания к Финансовой Отчетности (Продолжение)
за год, закончившийся 31 декабря 2021 года
(в тысячах Казахстанских тенге)**

Убытки от обесценения долевых ценных бумаг категории ИНДП, ранее отраженные в прибылях или убытках, не восстанавливаются. Любое увеличение справедливой стоимости таких активов после признания убытка от обесценения отражается напрямую в прочем совокупном доходе и накапливается по статье фонда переоценки инвестиций.

В отношении долговых ценных бумаг категории ИНДП убытки от обесценения впоследствии восстанавливаются через прибыли или убытки, если увеличение справедливой стоимости финансовых вложений может быть объективно привязано к событию, произошедшему после признания убытка от обесценения.

Списание финансовых активов

В случае невозможности взыскания финансовых активов, в том числе путем обращения взыскания на обеспечение, они списываются за счет резерва под обесценение. Списание финансовых активов происходит после принятия руководством Компании всех возможных мер по взысканию причитающихся Компании сумм, а также после реализации Компанией имеющегося в наличии залогового обеспечения. Последующее возмещение ранее списанных сумм отражается как уменьшение расходов по обесценению финансовых активов в отчете о прибылях и убытках в периоде возмещения.

Прекращение признания финансовых активов

Компания прекращает признание финансовых активов только в случае прекращения договорных прав по ним на денежные потоки или в случае передачи финансового актива и соответствующих рисков и выгод другой стороне. Если Компания не передает и не сохраняет все основные риски и выгоды от владения активом и продолжает контролировать переданный актив, то она продолжает отражать свою долю в данном активе и связанные с ним возможные обязательства по возможной оплате соответствующих сумм. Если Компания сохраняет практически все риски и выгоды от владения переданным финансовым активом, она продолжает учитывать данный финансовый актив, а полученные при передаче средства отражает в виде обеспеченного займа.

При полном списании финансового актива разница между балансовой стоимостью актива и суммой полученного и причитающегося к получению вознаграждения, а также совокупная прибыль или убыток, которые были признаны в прочем совокупном доходе и накоплены в капитале, относятся на прибыль или убыток.

Если признание финансового актива прекращается не полностью (например, когда Компания сохраняет за собой возможность выкупить часть переданного актива), Компания распределяет предыдущую балансовую стоимость данного финансового актива между частью, которую она продолжает признавать в рамках продолжающегося участия, и частью, которую она больше не признает, исходя из относительных значений справедливой стоимости этих частей на дату передачи. Разница между балансовой стоимостью, распределенной на списываемую часть, и суммой полученного вознаграждения за списываемую часть, а также любые накопленные распределенные на нее прибыли или убытки, признанные в прочем совокупном доходе, относятся на прибыль или убыток. Доходы или расходы, признанные в прочем совокупном доходе, распределяются также пропорционально справедливой стоимости, удерживаемой и списываемой частей.

АО «Дочерняя организация Народного Банка Казахстана «Страховая компания «Халык»

Примечания к Финансовой Отчетности (Продолжение)
за год, закончившийся 31 декабря 2021 года
(в тысячах Казахстанских тенге)

Выпущенные финансовые обязательства и долевыми инструментами

Классификация в качестве обязательства или капитала

Долговые и долевыми финансовые инструменты, выпущенные Компанией, классифицируются как финансовые обязательства или капитал исходя из сути соответствующего договора, а также определений финансового обязательства и долевого инструмента.

Долевыми инструментами

Долевой инструмент – это любой договор, подтверждающий право на долю активов компании после вычета всех ее обязательств. Долевыми инструментами, выпущенными Компанией, отражаются в размере поступлений по ним за вычетом прямых затрат на их выпуск.

Выкуп собственных долевыми инструментами Компании вычитается непосредственно из капитала. Прибыль или убыток, возникающие в результате покупки, продажи, выпуска или аннулирования собственных акций Компании, не отражаются в составе прибыли или убытков.

Финансовые обязательства

Финансовые обязательства (включая прочие финансовые обязательства) первоначально отражаются в учете по справедливой стоимости за вычетом транзакционных издержек.

В дальнейшем финансовые обязательства оцениваются по амортизированной стоимости. Процентный расход рассчитывается с использованием метода эффективной процентной ставки.

Метод эффективной процентной ставки используется для расчета амортизированной стоимости финансового обязательства и распределения процентных расходов на соответствующий период. Эффективная процентная ставка – это ставка дисконтирования ожидаемых будущих денежных выплат (включая все полученные или сделанные платежи по долговому инструменту, являющиеся неотъемлемой частью эффективной ставки процента, затраты по оформлению сделки и прочие премии или дисконты) на ожидаемый срок до погашения финансового обязательства или (если применимо) на более короткий срок до балансовой стоимости на момент его принятия к учету.

Прекращение признания финансовых обязательств

Компания прекращает признание финансовых обязательств только в случае их погашения, аннулирования или истечения срока требования по ним. Когда существующее финансовое обязательство заменяется другим обязательством перед тем же кредитором на существенно других условиях, или условия существующего обязательства существенно меняются, то такой обмен или изменение учитываются как списание первоначального обязательства и признание нового обязательства. Разница между балансовой стоимостью финансового обязательства, признание которого прекращается, и уплаченным или причитающимся к уплате вознаграждением признается в прибыли или убытке.

АО «Дочерняя организация Народного Банка Казахстана «Страховая компания «Халык»

Примечания к Финансовой Отчетности (Продолжение)
за год, закончившийся 31 декабря 2021 года
(в тысячах Казахстанских тенге)

Аренда

Доход от аренды признается равномерно в течение срока аренды. Первоначальные прямые затраты, связанные с согласованием условий договора аренды и его оформлением, включаются в балансовую стоимость переданного в аренду актива и признаются равномерно в течение срока аренды.

Денежные средства и их эквиваленты

Денежные средства и их эквиваленты включают денежные средства в кассе, соглашения обратной покупки РЕПО, неограниченные в использовании средства на счетах в банках и депозиты в банках с первоначальным сроком погашения менее трех месяцев.

Средства в банках

В ходе своей обычной деятельности Компания размещает средства и осуществляет вклады в банки на разные сроки. Средства в банках первоначально отражаются по справедливой стоимости и впоследствии учитываются по амортизированной стоимости на основе метода эффективной процентной ставки. Средства в банках учитываются за вычетом любого резерва под обесценение.

Дебиторская задолженность по страхованию

Дебиторская задолженность по страхованию признается при получении соответствующего дохода и оценивается при первоначальном признании по справедливой стоимости средств, подлежащих получению. После первоначального признания, дебиторская задолженность по страхованию оценивается по амортизированной стоимости с применением метода эффективной ставки процента. Балансовая стоимость дебиторской задолженности по страхованию является текущая стоимость расчетных будущих денежных потоков, дисконтированных по первоначальной эффективной ставке вознаграждения. Балансовая стоимость дебиторской задолженности по страхованию оценивается на предмет обесценения каждый раз, когда события или обстоятельства указывают на то, что балансовая стоимость может быть не возмещена, а убыток от обесценения отражается в отчете о прибылях и убытках.

Прекращение признания дебиторской задолженности по страхованию осуществляется тогда, когда выполнены критерии по прекращению признания финансовых активов.

Предоплата

Предоплата включает в себя авансовые платежи, оплаченные Компанией, которые относятся на расходы в том периоде, когда были предоставлены услуги. Предоплата учитывается по первоначальной стоимости.

АО «Дочерняя организация Народного Банка Казахстана «Страховая компания «Халык»

**Примечания к Финансовой Отчетности (Продолжение)
за год, закончившийся 31 декабря 2021 года
(в тысячах Казахстанских тенге)**

Перестрахование

В ходе обычной деятельности Компания передает страховые риски в перестрахование. Активы по перестрахованию представляют собой средства, подлежащие получению от перестраховочных компаний. Возмещаемые суммы оцениваются аналогично резерву незаработанной премии и резерву убытков и расходов на урегулирование убытков и в соответствии с договором перестрахования.

Оценка на обесценение осуществляется на каждую отчетную дату, или чаще, если возникают признаки обесценения, в течение отчетного года. Обесценение возникает тогда, когда существует объективное свидетельство того, что Компания не сможет возместить суммы к получению от перестраховщика по условиям контракта, и когда влияние на них может быть достоверно оценено. Убыток от обесценения отражается в отчете о прибылях и убытках.

Соглашения, переданные в перестрахование, не освобождают Компанию от обязательств перед страхователями.

Компания в ходе обычной деятельности также принимает на себя риск в связи с перестрахованием по договорам общего страхования. Премии и убытки по принятому перестрахованию признаются как доходы и расходы таким же образом, как и доходы и расходы по прямому страхованию, учитывая классы перестрахования.

Премии и выплаты представлены отдельно как для исходящего, так и для входящего перестрахования. Прекращение признания активов и обязательств по перестрахованию осуществляется тогда, когда контрактные обязательства исполнены, или истекли или тогда, когда контракт передан третьей стороне.

Имущество для продажи

Имущество для продажи представляет собой здания, земельные участки, парковочные места, киоски, которые планируются к продаже. Данное имущество оценивается по себестоимости, но не выше его возмещаемой стоимости.

Основные средства

Земля и здания, предназначенные для использования в производстве продукции, выполнении работ, оказании услуг, для управленческих нужд, показываются в отчете о финансовом положении по переоцененной стоимости, представляющей собой справедливую стоимость на момент переоценки за вычетом начисленной впоследствии накопленной амортизации и накопленных убытков от обесценения. Переоценка проводится регулярно, с тем, чтобы балансовая стоимость основных средств существенно не отличалась от их справедливой стоимости на отчетную дату.

АО «Дочерняя организация Народного Банка Казахстана «Страховая компания «Халык»

Примечания к Финансовой Отчетности (Продолжение)
за год, закончившийся 31 декабря 2021 года
(в тысячах Казахских тенге)

Любое увеличение стоимости земли и зданий в результате переоценки включается в прочий совокупный доход и накапливается в капитале в той мере, в какой оно превышает предыдущее снижение стоимости тех же активов, отраженное ранее как убыток. Переоценка в пределах сумм предыдущего снижения относится на финансовый результат. Снижение балансовой стоимости земли и зданий в результате переоценки также относится на финансовый результат в сумме его превышения над остатком фонда переоценки, созданного в результате предыдущих переоценок данного актива.

Объекты незавершенного строительства учитываются по фактической стоимости за вычетом убытков от обесценения. Стоимость строительства включает стоимость профессиональных услуг, а также, для активов, отвечающим определенным требованиям, затраты по займам, капитализируемые в соответствии с учетной политикой Компании. Такие объекты незавершенного строительства относятся в соответствующие категории основных средств на момент завершения строительства или готовности к запланированному использованию. Начисление амортизации по данным активам, также, как и по прочим объектам основных средств, начинается с момента готовности активов к запланированному использованию.

Расходы по амортизации переоцениваемых зданий отражаются в прибылях или убытках.

При последующей продаже или выбытии переоцениваемых основных средств остаток фонда переоценки основных средств списывается напрямую на счет нераспределенной прибыли.

Земля, принадлежащая Компании на правах собственности, не амортизируется.

Оборудование и прочие основные средства отражаются по стоимости приобретения за вычетом накопленной амортизации и накопленных убытков от обесценения.

Амортизация начисляется для списания фактической или оценочной стоимости основных средств (за исключением земельных участков и объектов незавершенного строительства) за вычетом ликвидационной стоимости равномерно в течение ожидаемого срока полезного использования. Ожидаемые сроки полезного использования, балансовая стоимость и метод начисления амортизации анализируются на конец каждого отчетного периода, при этом все изменения в оценках отражаются в отчетности без пересмотра сравнительных показателей по следующим годовым ставкам:

Здания и прочая недвижимость	2%
Транспорт	20%
Компьютеры	20%
Прочие	15%

Объект основных средств списывается в случае продажи или, когда от продолжающегося использования актива не ожидается получения будущих экономических выгод. Доход или убыток от продажи или прочего выбытия объектов основных средств определяется как разница между ценой продажи и балансовой стоимостью этих объектов и признается в прибылях или убытках.

АО «Дочерняя организация Народного Банка Казахстана «Страховая компания «Халык»

**Примечания к Финансовой Отчетности (Продолжение)
за год, закончившийся 31 декабря 2021 года
(в тысячах Казахстанских тенге)**

Нематериальные активы

Нематериальные активы, приобретенные отдельно.

Нематериальные активы с конечными сроками использования, приобретенные в рамках отдельных сделок, учитываются по стоимости приобретения за вычетом накопленной амортизации и накопленного убытка от обесценения. Амортизация начисляется равномерно в течение срока полезного использования нематериальных активов по годовой ставке 15%. Ожидаемые сроки полезного использования и метод начисления амортизации анализируются на конец каждого отчетного периода, при этом все изменения в оценках отражаются в отчетности без пересмотра сравнительных показателей. Нематериальные активы с неопределенными сроками использования, приобретенные в рамках отдельных сделок, учитываются по фактическим затратам приобретения за вычетом накопленного убытка от обесценения.

Списание нематериальных активов

Нематериальный актив списывается при продаже или, когда от его использования или выбытия не ожидается поступления будущих экономических выгод. Доход или убыток от списания нематериального актива, представляющий собой разницу между чистыми поступлениями от выбытия и балансовой стоимостью актива, включается в прибыль или убыток в момент списания.

Инвестиционная недвижимость

Инвестиционная недвижимость представляет собой объекты, используемые для получения арендной платы, приращения капитала или в том или другом случае (в том числе такие объекты, находящиеся на стадии строительства). Объекты инвестиционной недвижимости первоначально учитываются по стоимости приобретения, включая затраты на приобретение. Впоследствии они отражаются по справедливой стоимости. Изменения справедливой стоимости инвестиционной недвижимости включаются в прибыли или убытки за период, в котором они возникают.

Объект инвестиционной недвижимости списывается с баланса при выбытии или окончательном выводе из эксплуатации, когда более не предполагается получение связанных с ним экономических выгод. Любой доход или убыток от выбытия объекта (разница между чистыми поступлениями от выбытия и балансовой стоимостью актива) включается в прибыль или убыток за период списания.

Налогообложение

Налог на прибыль представляет собой сумму текущего и отложенного налога.

АО «Дочерняя организация Народного Банка Казахстана «Страховая компания «Халык»

**Примечания к Финансовой Отчетности (Продолжение)
за год, закончившийся 31 декабря 2021 года
(в тысячах Казахстанских тенге)**

Текущий налог на прибыль

Сумма текущего налога определяется исходя из величины налогооблагаемой прибыли за год. Прибыль до налогообложения отличается от прибыли, отраженной в отчете о прибылях или убытках, из-за статей доходов или расходов, подлежащих налогообложению или вычету для целей налогообложения в другие отчетные периоды, а также не включает не подлежащие налогообложению или вычету для целей налогообложения статьи. Обязательства по текущему налогу на прибыль рассчитываются с использованием ставок налогообложения, введенных законодательством в действие до окончания отчетного периода.

Отложенный налог на прибыль

Отложенный налог на прибыль признается в отношении временных разниц между балансовой стоимостью активов и обязательств, отраженных в финансовой отчетности, и соответствующими данными налогового учета, используемыми при расчете налогооблагаемой прибыли. Отложенные налоговые обязательства, как правило, отражаются с учетом всех облагаемых временных разниц. Отложенные налоговые активы отражаются с учетом всех вычитаемых временных разниц при условии высокой вероятности наличия в будущем налогооблагаемой балансовой прибыли для использования этих временных разниц. Налоговые активы и обязательства не отражаются в финансовой отчетности, если временные разницы возникают вследствие первоначального признания активов и обязательств в рамках сделок, которые не влияют ни на налогооблагаемую, ни на бухгалтерскую прибыль.

Балансовая стоимость отложенных налоговых активов пересматривается на конец каждого отчетного периода и уменьшается, если вероятность наличия в будущем налогооблагаемой прибыли, достаточной для полного или частичного использования этих активов, более не является высокой.

Отложенные налоговые активы и обязательства по налогу на прибыль рассчитываются с использованием ставок налогообложения (а также положений налогового законодательства), которые были утверждены или практически утверждены законодательством на отчетную дату и, как предполагается, будут действовать в период реализации налогового актива или погашения обязательства.

Оценка отложенных налоговых обязательств и активов отражает налоговые последствия намерений Компании, по состоянию на конец отчетного периода, в отношении способов возмещения или погашения балансовой стоимости активов и обязательств.

Текущий и отложенный налог на прибыль за год

Текущий налог и отложенный налог на прибыль признаются в прибылях или убытках, кроме случаев, когда они относятся к статьям, напрямую отражаемым в составе прочего совокупного дохода или собственного капитала. В этом случае текущие и отложенные налоги также признаются в прочем совокупном доходе или напрямую в капитале, соответственно.

АО «Дочерняя организация Народного Банка Казахстана «Страховая компания «Халык»

**Примечания к Финансовой Отчетности (Продолжение)
за год, закончившийся 31 декабря 2021 года
(в тысячах Казахских тенге)**

Операционные налоги

В Республике Казахстан существуют требования по начислению и уплате различных налогов, применяющихся в отношении деятельности Компании. Эти налоги отражаются в отчете о прибылях и убытках в составе операционных расходов.

Проверка достаточности обязательств

Компания выполняет проверку достаточности обязательств на каждую отчетную дату, чтобы убедиться в том, что обязательства по страхованию соответствуют ожидаемым денежным потокам в будущем. Данный анализ выполняется путем сравнения балансовой стоимости обязательств и прогнозируемых дисконтированных будущих денежных потоков (включая премии, убытки, расходы, возврат по инвестициям и другие статьи), используя наилучшие оценочные допущения.

Если обнаружится недостаточность обязательств (то есть балансовая стоимость обязательств по страхованию не превышает прогнозируемые будущие денежные потоки), то такая разница полностью признается в отчете о прибылях и убытках.

Резерв убытков и расходов на урегулирование убытков

Резерв убытков и расходов на урегулирование убытков представляет собой итоговую оценку предполагаемых убытков и включает резерв заявленных, но не урегулированных убытков (далее - «РЗНУ») и резерв по произошедшим, но не заявленным убыткам (далее – «РПНУ»).

РЗНУ создается в отношении существующих заявленных претензий, которые не были урегулированы на отчетную дату. Оценка делается на основании информации, полученной Компанией в ходе расследования страхового случая. РПНУ рассчитывается Компанией на основании предыдущей истории заявления/урегулирования страховых претензий, с использованием актуарных методов расчета по классам страхования, по которым есть статистика. По классам страхования, по которым отсутствует статистика, РПНУ создается в соответствии с требованиями уполномоченного органа в размере 5% от суммы начисленных страховых премий, за двенадцать месяцев, предшествующих дате расчета.

Доля перестраховщика в резерве убытков рассчитывается в соответствии с долей перестраховщика по соответствующему договору перестрахования.

Кредиторская задолженность по страхованию и перестрахованию

Кредиторская задолженность по страхованию включает в себя полученные авансы, задолженность перед страхователями по претензиям и возмещению по расторгнутым договорам, задолженность перед агентами и брокерами, а также полученные авансы от страхователей и перестрахователей.

Кредиторская задолженность по перестрахованию включает в себя чистую задолженность по перестрахованию. Задолженность по перестрахованию включает премии, переданные в перестрахование, возмещение принятых в перестрахование премий по расторгнутым договорам и претензии по принятому перестрахованию. Кредиторская задолженность по страхованию и перестрахованию учитывается по амортизируемой стоимости.

АО «Дочерняя организация Народного Банка Казахстана «Страховая компания «Халык»

Примечания к Финансовой Отчетности (Продолжение)
за год, закончившийся 31 декабря 2021 года
(в тысячах Казахских тенге)

Резервы

Резервы отражаются в учете при наличии у Компании возникших в результате прошлых событий обязательств, определяемых нормами права или подразумеваемых, для погашения которых вероятно потребуются выбытие ресурсов, заключающих в себе экономические выгоды; причем, размер таких обязательств может быть оценен с достаточной степенью точности.

Величина резерва предстоящих расходов, отражаемая в учете, представляет собой наилучшую оценку суммы, необходимой для погашения обязательств, определенную на конец отчетного периода с учетом рисков и неопределенностей, характерных для данных обязательств. Если величина резерва предстоящих расходов рассчитывается на основании предполагаемых денежных потоков по погашению обязательств, то резерв предстоящих расходов определяется как дисконтированная стоимость таких денежных потоков (если влияние стоимости денег во времени является существенным).

Если ожидается, что выплаты, необходимые для погашения обязательств, будут частично или полностью возмещены третьей стороной, соответствующая дебиторская задолженность отражается в качестве актива при условии полной уверенности в том, что возмещение будет получено, и наличии возможности для надежной оценки суммы этой дебиторской задолженности.

Уставный капитал и эмиссионный доход

Взносы в уставный капитал отражаются по первоначальной стоимости. Дивиденды по простым акциям отражаются как уменьшение собственных средств в том периоде, в котором они были объявлены. Дивиденды, объявленные после отчетной даты, рассматриваются в качестве события после отчетной даты согласно МСФО (IAS) 10 «События после окончания отчетного периода» («МСФО (IAS) 10»), и информация о них раскрывается соответствующим образом.

Эмиссионный доход представляет собой превышение полученных средств над номинальной стоимостью выпущенных акций. Прибыли и убытки от продажи собственных акций относятся на эмиссионный доход.

Условные обязательства

Условные обязательства не признаются в отчете о финансовом положении, но раскрываются в финансовой отчетности за исключением случая, когда отток средств в результате их погашения маловероятен. Условный актив не признается в отчете о финансовом положении, но раскрывается в финансовой отчетности, когда приток экономических выгод вероятен.

Иностранная валюта

При подготовке финансовой отчетности операции в валютах, отличающихся от функциональной валюты Компании («иностранные валюты»), отражаются по обменному курсу на дату операции. Денежные статьи, выраженные в иностранных валютах, пересчитываются по соответствующему валютному курсу на дату составления отчетности. Неденежные статьи, учитываемые по справедливой стоимости, выраженной в иностранной валюте, подлежат пересчету по обменным курсам, действовавшим на дату определения справедливой стоимости. Неденежные статьи, отраженные по исторической стоимости, выраженной в иностранной валюте, не пересчитываются.

АО «Дочерняя организация Народного Банка Казахстана «Страховая компания «Халык»

Примечания к Финансовой Отчетности (Продолжение)
за год, закончившийся 31 декабря 2021 года
(в тысячах Казахстанских тенге)

Курсовые разницы по денежным статьям, возникающие в результате изменения курсов валют, отражаются в прибылях и убытках в периоде их возникновения.

Ниже приведены обменные курсы на конец года, использованные Компанией при составлении финансовой отчетности:

	31 декабря 2021 года	31 декабря 2020 года
Тенге/1 доллар США	431.80	420.91
Тенге/1 евро	489.10	516.79
Тенге/1 российский рубль	5.76	5.62
Тенге/1 фунт стерлингов	583.32	574.88

Фонды капитала

Фонды, отраженные в составе капитала (прочего совокупного дохода) в отчете о финансовом положении Компании, включают:

- фонд переоценки финансовых активов, имеющих в наличии для продажи, в который относятся изменения справедливой стоимости финансовых активов категории ИНДП;
- прочие фонды, которые включают резерв, сформированный в прошлых годах из нераспределенной прибыли и который может быть распределен среди акционеров (Примечание 19).

Информация по сегментам

Операционные сегменты выделяются на основе внутренних отчетов о компонентах Компании, регулярно проверяемых главным должностным лицом, ответственным за принятие решений по операционной деятельности, с целью выделения ресурсов сегментам и оценки результатов их деятельности.

Компания оценивает информацию об отчетных сегментах в соответствии с МСФО. Отчетный операционный сегмент выделяется при выполнении одного из следующих количественных требований:

- величина его отчетной выручки, включая продажи внешним клиентам и межсегментные продажи и передачи, составляет 10 или более процентов совокупной выручки, внутренней или внешней, всех операционных сегментов; или
- абсолютная сумма его заявленного в отчетности дохода или убытка составляет 10 или более процентов суммы, которая является большей из следующих величин в абсолютном выражении: (i) совокупный заявленный в отчетности доход по всем неубыточным операционным сегментам, и (ii) совокупный заявленный в отчетности убыток всех убыточных операционных сегментов; или
- его активы составляют 10 процентов или более от совокупных активов всех операционных сегментов.

АО «Дочерняя организация Народного Банка Казахстана «Страховая компания «Халык»

Примечания к Финансовой Отчетности (Продолжение)
за год, закончившийся 31 декабря 2021 года
(в тысячах Казахстанских тенге)

В случае если общая выручка от внешних продаж, показанная операционными сегментами, составляет менее 75 процентов выручки Компании, в качестве отчетных выделяются дополнительные операционные сегменты (даже если они не удовлетворяют количественным критериям, приведенным выше) до тех пор, пока в представленные в отчетности сегменты не будет включено как минимум 75 процентов выручки Компании (Примечание 32).

3. Источники неопределенности в оценках

В процессе применения учетной политики Компании руководство должно делать предположения и оценки в отношении балансовой стоимости активов и обязательств, которые не являются очевидными из других источников. Оценочные значения формируются исходя из прошлого опыта и прочих факторов, которые считаются уместными в конкретных обстоятельствах. Фактические результаты могут отличаться от данных оценок.

Оценки регулярно пересматриваются. Изменения в оценках отражаются в том периоде, в котором оценка была пересмотрена, если изменение влияет только на этот период, либо в том периоде, в котором оценка была пересмотрена, и в будущих периодах, если изменение влияет как на текущие, так и на будущие периоды.

Основные источники неопределенности в оценках

Ниже приведены основные источники неопределенности в оценках на конец отчетного периода, которые с большой долей вероятности могут приводить к существенным корректировкам балансовой стоимости активов и обязательств в течение следующего финансового года.

Расчет резерва незаработанных премий

Согласно МСФО (IFRS) 4, Компания оценивает адекватность РНП, используя текущие расчетные оценки будущих денежных потоков по своим договорам страхования. Если в результате такой оценки балансовая стоимость страховых обязательств (за вычетом связанных с ними отложенных аквизиционных затрат и связанных с ними нематериальных активов) окажется неадекватной по сравнению с расчетной величиной будущих денежных потоков, то вся недостающая сумма признается в полном объеме в составе прибыли или убытка. Компания интерпретирует результат адекватности РНП на уровне всего портфеля договоров страхования.

Существенное суждение требуется при оценке ожидаемых страховых выплат, расходов на их урегулирование и ожидаемых расходов на обслуживание действующих договоров страхования. Некорректная оценка будущих денежных потоков может существенно повлиять на результат оценки адекватности РНП.

АО «Дочерняя организация Народного Банка Казахстана «Страховая компания «Халык»

Примечания к Финансовой Отчетности (Продолжение)
за год, закончившийся 31 декабря 2021 года
(в тысячах Казахстанских тенге)

Расчет резерва произошедших, но не заявленных убытков (обязательное страхование работника от несчастных случаев при исполнении им трудовых (служебных) обязанностей)

Специфика формирования резерва убытков по классу обязательного страхования работника от несчастных случаев при исполнении им трудовых (служебных) обязанностей (далее – «ОСНС») состоит в том, что застрахованный, в случае утраты профессиональной трудоспособности, может обращаться к страховой Компании до тех пор, пока ему не установили степень утраты трудоспособности бессрочно. То есть убытки по классу ОСНС имеют «длинные хвосты». При формировании страховых резервов по произошедшим убыткам требуется учитывать ожидаемые убытки по произошедшим страховым случаям.

Расчет резерва убытков по классу ОСНС производился согласно Требованиям к формированию, методике расчета страховых резервов и их структуре, утвержденным постановлением Правления Национального Банка Республики Казахстан от 31 января 2019 года № 13 (далее – «Требования»).

РПНУ по классу обязательного страхования работника от несчастных случаев при исполнении им трудовых (служебных) обязанностей состоит из двух частей и определяется по следующей формуле:

$$\text{РПНУ} = \text{РПЕНУ} + \text{РПНЗУ}, \text{ где:}$$

- РПЕНУ - резерв произошедших, но еще незаявленных убытков, который рассчитывается методом цепной лестницы с поправкой на инфляцию и без поправки на инфляцию и методом Борнхьюттера-Фергюсона (Bornhuetter-Ferguson).
- РПНЗУ - резерв произошедших, но не полностью заявленных убытков, который рассчитывается по выгодоприобретателям, по которым страховая выплата осуществлена в связи с установлением степени УПТ или по которым ожидается повторное продление (переосвидетельствование) степени УПТ.

Расчет резерва убытков осуществляется следующими актуарными методами (методы треугольников на основе выплат или понесенных убытков):

1) метод цепной лестницы с поправкой на инфляцию и без поправки на инфляцию

Метод цепной лестницы - метод распределения обязательств страховщика по осуществлению страховых выплат по страховым случаям, произошедшим в отчетном периоде или в периодах, предшествующих отчетному периоду. В методе цепной лестницы распределение обязательств страховщика строится на выплатах (оплаченных убытках) или понесенных убытках страховой организации. В методе цепной лестницы с поправкой на инфляцию выплаты (оплаченные убытки) или понесенные убытки увеличиваются на показатель инфляции;

АО «Дочерняя организация Народного Банка Казахстана «Страховая компания «Халык»

Примечания к Финансовой Отчетности (Продолжение)
за год, закончившийся 31 декабря 2021 года
(в тысячах Казахских тенге)

2) метод Борнхьюттера-Фергюсона (Bornhuetter-Ferguson)

Метод Борнхьюттера-Фергюсона основан на методе цепной лестницы, который рассчитывается на выплатах (оплаченных убытках) или понесенных убытках, и определении ожидаемой величины будущих убытков. Ожидаемая величина будущих убытков равна произведению заработной премии и коэффициента убыточности, размер которого составляет не менее среднего значения коэффициентов убыточности по полисам, рассчитанных по завершённым финансовым годам, предшествующим периодам наступления убытков, учитываемым страховой (перестраховочной) организацией при распределении обязательств.

Анализ чувствительности резервов на изменения в допущениях

Капитал, активы и обязательства и чистая прибыль зависят от нескольких ключевых допущений, и любое изменение в этих допущениях может значительно повлиять на капитал и чистую прибыль. Степень воздействия каждого изменения зависит от методологии и основных допущений, используемых при расчете обязательств. Данное примечание раскрывает чувствительность резервов на изменения в допущениях, используемым при расчете обязательств.

Основной страховой риск возникает в результате изменений таблиц смертности. Риск зависит от смертности и вида договора. Ставки по смертности основаны на таблицах смертности, утвержденных уполномоченным органом. Если вероятность смертности уменьшается/увеличивается, то это может привести к увеличению/уменьшению обязательств по договору обязательного страхования работника от несчастных случаев при исполнении им трудовых (служебных) обязанностей.

Оценка процентных ставок определяется на основе рыночных ставок и таким образом изменения в рыночных ставках воздействуют на размер резервов.

Оценка ставки индексации аннуитетных выплат определяется как прогнозируемый уровень инфляции. Прогнозное увеличение определяется актуарием на основе статистических данных по инфляции и составляет не менее максимального из средних значений фактического и прогнозного уровней инфляции за последние 15 лет с учетом риска изменения экономических показателей. Изменения в прогнозируемом уровне инфляции воздействуют на размер резервов.

АО «Дочерняя организация Народного Банка Казахстана «Страховая компания «Халык»

Примечания к Финансовой Отчетности (Продолжение)
за год, закончившийся 31 декабря 2021 года
(в тысячах Казахских тенге)

Компания, начиная с 2019 года, прекратила заключать договоры страхования по классу ОСНС. Компания выплачивает убытки только по произошедшим, но не полностью заявленным претензиям. Поэтому Компания проводит анализ чувствительности РПНЗУ на изменения в допущениях.

	31 декабря 2021 года		31 декабря 2020 года	
	Влияние на резервы произошедших, но не полностью заявленных убытков по классу обязательного страхования работника от несчастных случаев при исполнении им трудовых (служебных) обязанностей		Влияние на резервы произошедших, но не полностью заявленных убытков по классу обязательного страхования работника от несчастных случаев при исполнении им трудовых (служебных) обязанностей	
	Изменение в допущении		Изменение в допущении	
Ставка инфляции	+1%	+8.2%	+1%	+13%
Ставка доходности	-1%	+9.5%	-1%	+11.9%
Вероятность смертности	-30%	+5.9%	-30%	+8.5%

Уменьшение в показателях смертности приводит к увеличению ожидаемой продолжительности жизни, и как следствие к увеличению резервов убытков по обязательному страхованию работника от несчастных случаев при исполнении им трудовых (служебных) обязанностей. Уменьшение ставки доходности, как и увеличение ставки индексации, приводит к увеличению резервов.

Ограничения

В приведенных выше таблицах отражен эффект изменения, основанного на указанном предположении, тогда как другие предположения остаются неизменными. В действительности, существует связь между предположениями и другими факторами. Также следует отметить, что чувствительность имеет нелинейный характер, поэтому не должна проводиться интерполяция или экстраполяция полученных результатов.

Анализ чувствительности не учитывает, что Компания активно управляет активами и обязательствами. В дополнение к этому финансовое положение Компании может быть подвержено изменениям в зависимости от изменений, происходящих на рынке. Следовательно, изменение предположений может не оказать влияния на обязательства и существенно повлиять на активы, учитываемые в отчете о финансовом положении по рыночной цене. В этой ситуации разные методы оценки активов и обязательств могут приводить к значительным колебаниям величины капитала.

Другие ограничения в приведенном выше анализе чувствительности включают использование гипотетических движений на рынке с целью раскрытия потенциального риска, которые представляют собой лишь прогноз Компании о предстоящих изменениях на рынке, которые невозможно предсказать с какой-либо степенью уверенности.

АО «Дочерняя организация Народного Банка Казахстана «Страховая компания «Халык»

Примечания к Финансовой Отчетности (Продолжение)
за год, закончившийся 31 декабря 2021 года
(в тысячах Казахстанских тенге)

Обесценение дебиторской задолженности

Компания регулярно проводит оценку имеющейся дебиторской задолженности на предмет обесценения. Дебиторская задолженность включает задолженность по страхованию и перестрахованию (Примечания 9) и возмещения по регрессному требованию в составе прочих активов (Примечание 15). Резервы Компании под обесценение дебиторской задолженности создаются для признания понесенных убытков от обесценения в ее портфеле дебиторской задолженности. Компания считает учетные оценки, связанные с резервом под обесценение дебиторской задолженности, ключевым источником неопределенности в оценках в связи с тем, что (а) они сильно подвержены изменениям из периода в период, поскольку предположения о будущих нормах потерь и оценка потенциальных убытков по обесцененной дебиторской задолженности основаны на фактических показателях, имеющих на текущую дату, и (б) при наличии существенной разницы между оценочным значением убытка и фактически понесенными Компанией убытками потребуются формирование резервов, которые могут оказать существенное влияние на финансовую отчетность Компании в последующие периоды.

Компания использует суждение руководства для оценки суммы любого убытка от обесценения в случаях, когда клиент имеет финансовые трудности и имеется мало исторических данных в отношении аналогичных клиентов. Аналогично, Компания оценивает изменения в будущем движении денежных средств на основе прошлого опыта работы, поведения клиента в прошлом, имеющихся данных, указывающих на негативное изменение в статусе погашения задолженности клиентами в группе, а также национальных или местных экономических условий, которые коррелируют с невыполнением обязательств по активам в данной группе. Руководство использует оценки на основе исторического опыта возникновения убытков по активам с характеристиками кредитного риска и объективными данными об обесценении, аналогичными тем, которые присущи данной дебиторской задолженности. Компания использует оценки руководства для корректировки имеющихся данных по дебиторской задолженности с целью отражения текущих обстоятельств, не отраженных в исторических данных.

Резервы под обесценение финансовых активов в финансовой отчетности определяются на основе существующих экономических и политических условий. Компания не в состоянии предсказать, какие изменения произойдут в Республике Казахстан, и какое влияние эти изменения могут иметь на адекватность резервов под обесценение финансовых активов в будущие периоды.

4. Применение новых и пересмотренных стандартов

Новые и исправленные МСФО, вступившие в силу в отношении текущего года

Приведенные ниже поправки к стандартам и интерпретациям стали применимы для Компании, начиная с 1 января 2021 года, но не оказали существенного влияния на Компанию:

Поправки к МСФО (IFRS) 9, МСФО (IAS) 39 и МСФО (IFRS) 7, «Реформа базовой процентной ставки – этап 2»
МСФО (IFRS) 4 и МСФО (IFRS) 16

АО «Дочерняя организация Народного Банка Казахстана «Страховая компания «Халык»

Примечания к Финансовой Отчетности (Продолжение)
за год, закончившийся 31 декабря 2021 года
(в тысячах Казахстанских тенге)

Применение новых стандартов и интерпретаций не привело к существенным изменениям учетных политик Компании, оказывающих влияние на отчетные данные текущего и предыдущего периода.

Новые и пересмотренные МСФО, выпущенные, но еще не вступившие в силу

На момент утверждения настоящей финансовой отчетности Компания не применяла следующие новые и пересмотренные МСФО, выпущенные, но еще не вступившие в силу:

МСФО (IFRS) 17	«Договоры страхования»
Поправки к МСФО (IFRS) 3	«Ссылки на Концептуальные основы»
Поправки к МСФО (IAS) 1	«Классификация обязательств как краткосрочных или долгосрочных»
Поправки к МСФО (IAS) 8	«Определение бухгалтерских оценок»
Поправки к МСФО (IAS) 1 и Практическое Руководство 2 по МСФО	«Раскрытие учетной политики»
Поправки к МСФО (IAS) 16	«Основные средства – поступления до предполагаемого использования»
Поправки к МСФО (IAS) 37	«Убыточные договоры - стоимость выполнения контракта»
Поправки к МСФО (IAS) 12	«Отложенный налог, связанный с активами и обязательствами, возникающими в результате одной операции»

МСФО (IFRS) 17 «Договоры страхования». МСФО (IFRS) 17 устанавливает принципы признания, оценки, представления и раскрытия договоров страхования и заменяет МСФО (IFRS) 4 «Договоры страхования».

МСФО (IFRS) 17 представляет общую модель, которая для договоров страхования с условиями прямого участия модифицируется и определяется как метод переменного вознаграждения. Если определенные критерии удовлетворены, общая модель упрощается путем оценки обязательства по оставшемуся покрытию с использованием метода распределения премии.

В общей модели используются текущие допущения для оценки суммы, сроков и неопределенности будущих потоков денежных средств, и в ней отдельно оценивается стоимость такой неопределенности. Модель учитывает рыночные процентные ставки и влияние опционов и гарантий страхователей.

Стандарт действует в отношении годовых отчетных периодов, начинающихся 1 января 2023 года или позже, с возможностью досрочного применения. Он применяется ретроспективно, если это практически осуществимо, в противном случае должен применяться модифицированный ретроспективный подход или учет по справедливой стоимости.

Стандарт окажет влияние на финансовую отчетность в связи с новыми принципами бухгалтерского учета для расчета страховых обязательств. Однако на момент составления данной финансовой отчетности, руководство Компании не завершило оценку влияния на финансовую отчетность.

АО «Дочерняя организация Народного Банка Казахстана» «Страховая компания «Халык»

Примечания к Финансовой Отчетности (Продолжение)
за год, закончившийся 31 декабря 2021 года
(в тысячах Казахских тенге)

5. Корректировки предыдущего периода и изменение классификации

Реклассификации

В финансовой отчетности за 2021 год Компания изменила представление расходов за привлечение клиентов, которые теперь отражаются отдельной строкой (ранее – в составе строки «Заработная плата и прочие выплаты»). Также ранее отраженные отдельно «Заработная плата и прочие выплаты» и «Амортизация основных средств и нематериальных активов» были включены в состав строки «Операционные расходы». Сравнительные показатели за 2020 год были скорректированы для их приведения в соответствие с формой представления отчетности за 2021 год.

	Первоначально отражено	Сумма реклассификации	После реклассификации
	Год, закончившийся 31 декабря 2020 года		Год, закончившийся 31 декабря 2020 года
Расходы за привлечение клиентов	-	(3,413,396)	(3,413,396)
Заработная плата и прочие выплаты	(6,925,727)	6,925,727	-
Административные и операционные расходы	(1,768,081)	1,768,081	-
Амортизация основных средств и нематериальных активов	(216,502)	216,502	-
Операционные расходы	-	(5,496,914)	(5,496,914)

6. Денежные средства и их эквиваленты

	31 декабря 2021 года	31 декабря 2020 года
Счета в банках в иностранной валюте	6,354,787	4,457,994
Счета в банках в казахстанских тенге	632,786	334,785
Наличность в кассе	9,593	4,275
Оцениваются по модели учета займов и дебиторской задолженности в соответствии с МСФО (IAS) 39:		
Займы по соглашениям обратного РЕПО	274,004	3,947,944
Итого денежные средства и их эквиваленты	7,271,170	8,744,998

По состоянию на 31 декабря 2021 и 2020 годов, в состав денежных средств и их эквивалентов включен начисленный процентный доход на сумму ноль тенге и 4,424 тыс. тенге, соответственно.

АО «Дочерняя организация Народного Банка Казахстана» «Страховая компания «Халык»

Примечания к Финансовой Отчетности (Продолжение)
за год, закончившийся 31 декабря 2021 года
(в тысячах Казахстанских тенге)

По состоянию на 31 декабря 2021 и 2020 годов, справедливая и балансовая стоимость соглашений обратного РЕПО составляли:

	31 декабря 2021 года		31 декабря 2020 года	
	Балансовая стоимость	Справедливая стоимость	Балансовая стоимость	Справедливая стоимость
Ноты Национального банка Республики Казахстан	274,004	274,004	-	-
Казначейские облигации Министерства финансов Республики Казахстан	-	-	3,947,944	3,961,268
	274,004	274,004	3,947,944	3,961,268

7. Финансовые активы, имеющиеся в наличии для продажи

	31 декабря 2021 года	31 декабря 2020 года
Долговые ценные бумаги	16,739,749	7,657,133
Долевые ценные бумаги	2,187,049	3,462,960
Итого финансовые активы, имеющиеся в наличии для продажи	18,926,798	11,120,093

	Номинальная процентная ставка	31 декабря 2021 года	Номинальная процентная ставка	31 декабря 2020 года
Долговые ценные бумаги:				
Облигации Министерства финансов Республики Казахстан	8.05% - 8.20%	11,440,747	5.50% - 8.05%	1,892,859
Корпоративные облигации	8.00% - 15.00%	3,089,481	8.00% - 15.00%	3,612,713
Облигации казахстанских банков	8.00% - 10.50%	1,204,367	8.00% - 10.50%	1,150,378
Облигации иностранных финансовых организаций	9.50%	1,005,154	9.50%	1,001,183
		16,739,749		7,657,133

	Доля участия	31 декабря 2021 года	Доля участия	31 декабря 2020 года
Долевые ценные бумаги:				
Долевые ценные бумаги казахстанских корпораций	3.54%-9.94%	2,187,049	0.06%-9.94%	3,462,960
		2,187,049		3,462,960

По состоянию на 31 декабря 2021 и 2020 годов, в состав финансовых активов, имеющихся в наличии для продажи, включен начисленный процентный доход на сумму 763,932 тыс. тенге и 268,845 тыс. тенге, соответственно.

По состоянию на 31 декабря 2021 и 2020 годов, резерв под обесценение по финансовым активам, имеющимся в наличии для продажи, составил 1,780,007 тыс. тенге и 2,972,660 тыс. тенге, соответственно (Примечание 26).

По состоянию на 31 декабря 2021 и 2020 годов, инвестиции, имеющиеся в наличии для продажи не обременены какими-либо договорными обязательствами.

**АО «Дочерняя организация Народного Банка Казахстана
«Страховая компания «Халык»**

**Примечания к Финансовой Отчетности (Продолжение)
за год, закончившийся 31 декабря 2021 года
(в тысячах Казахстанских тенге)**

8. Финансовые активы, оцениваемые по справедливой стоимости через прибыль или убыток

	31 декабря 2021 года	31 декабря 2020 года
Долговые ценные бумаги	65,056,681	58,099,013
Долевые ценные бумаги	3,766,060	4,905,231
Итого финансовые активы, оцениваемые по справедливой стоимости через прибыль или убыток	68,822,741	63,004,244

	Номинальная процентная ставка	31 декабря 2021 года	Номинальная процентная ставка	31 декабря 2020 года
Долговые ценные бумаги:				
Корпоративные облигации	4.85% - 19.00%	38,004,200	5.50% - 12.00%	33,892,873
Облигации казахстанских банков	2.95% - 13.00%	12,003,936	5.50% - 11.00%	9,941,026
Облигации Министерства финансов Республики Казахстан	5.40% - 8.20%	10,877,817	5.40% - 8.99%	7,802,025
Облигации иностранных финансовых организаций	9.70%	2,957,365	2.00% - 9.70%	3,786,215
Облигации иностранных государств	3.88% - 11.88%	1,213,363	-	2,676,874
		65,056,681		58,099,013

	Доля участия	31 декабря 2021 года	Доля участия	31 декабря 2020 года
Долевые ценные бумаги:				
Долевые ценные бумаги казахстанских корпораций	0.14%-0.38%	2,164,533	0.00%-0.42%	2,188,579
Долевые ценные бумаги иностранных корпораций	0.00%-0.00%	1,405,564	0.00%-0.00%	821,991
Депозитарные расписки	0.00%-0.00%	195,963	0.00%-0.01%	1,894,661
		3,766,060		4,905,231

По состоянию на 31 декабря 2021 и 2020 годов, в состав финансовых активов, оцениваемых по справедливой стоимости через прибыль или убыток, включен начисленный процентный доход на сумму 1,505,417 тыс. тенге и 1,173,173 тыс. тенге, соответственно.

По состоянию на 31 декабря 2021 и 2020 годов, в состав финансовых активов, оцениваемых по справедливой стоимости через прибыль или убыток были включены облигации Министерства финансов Республики Казахстан со справедливой стоимостью 5,458,982 тыс. тенге и 1,018,814 тыс. тенге, соответственно, переданные в качестве обеспечения по договорам РЕПО (Примечание 17). Расчеты по всем договорам, действующим на 31 декабря 2021 и 2020 годов, были произведены до 11 января 2022 года и 23 января 2021 года, соответственно.

**АО «Дочерняя организация Народного Банка Казахстана
«Страховая компания «Халык»**

**Примечания к Финансовой Отчетности (Продолжение)
за год, закончившийся 31 декабря 2021 года
(в тысячах Казахских тенге)**

9. Дебиторская задолженность по страхованию и перестрахованию

	31 декабря 2021 года	31 декабря 2020 года
Дебиторская задолженность страхователей	8,319,675	4,726,195
Дебиторская задолженность перестрахователей	4,325,053	551,451
Дебиторская задолженность страховых агентов	132,192	-
	12,776,920	5,277,646
За вычетом резерва под обесценение (Примечание 26)	(468,492)	(661,915)
Итого дебиторская задолженность по страхованию и перестрахованию	12,308,428	4,615,731

10. Резерв незаработанных премий, за вычетом доли перестраховщика

	Резерв незаработанной премии, общая сумма	Резерв незаработанной премии, доля перестрахов- щиков	Резерв незаработанной премии, за вычетом доли перестрахов- щиков
31 декабря 2019 года	26,023,966	(11,702,707)	14,321,259
Изменение в разрезе незаработанных премий	(1,447,846)	3,531,307	2,083,461
31 декабря 2020 года	24,576,120	(8,171,400)	16,404,720
Изменение в разрезе незаработанных премий	11,625,576	(3,150,724)	8,474,852
31 декабря 2021 года	36,201,696	(11,322,124)	24,879,572

11. Резервы убытков и расходов на урегулирование убытков, за вычетом доли перестраховщика

Движения в резерве убытков и расходов на урегулирование убытков за 2021 и 2020 годы представлены следующим образом:

	2021 год			2020 год		
	Общая сумма	Доля перестра- ховщика	Чистая сумма резерва	Общая сумма	Доля перестра- ховщика	Чистая сумма резерва
По состоянию на 1 января	14,272,610	(7,023,530)	7,249,080	48,484,521	(41,620,286)	6,864,235
Плюс произошедшие убытки, за вычетом переданных в перестрахование (Примечание 21)	26,669,634	(4,287,428)	22,382,206	22,169,667	(5,727,001)	16,442,666
Минус оплаченные убытки (Примечание 21)	(23,388,683)	1,700,370	(21,688,313)	(56,381,578)	40,323,757	(16,057,821)
По состоянию на 31 декабря	17,553,561	(9,610,588)	7,942,973	14,272,610	(7,023,530)	7,249,080

АО «Дочерняя организация Народного Банка Казахстана «Страховая компания «Халык»

Примечания к Финансовой Отчетности (Продолжение)
за год, закончившийся 31 декабря 2021 года
(в тысячах Казахстанских тенге)

31 декабря 2021 года	РЗНУ	РПНУ	Итого
Резерв убытков и расходов на урегулирование убытков	12,839,427	4,714,134	17,553,561
Резерв убытков и расходов на урегулирование убытков, доля перестраховщика	(8,876,688)	(733,900)	(9,610,588)
Итого	3,962,739	3,980,234	7,942,973

31 декабря 2020 года	РЗНУ	РПНУ	Итого
Резерв убытков и расходов на урегулирование убытков	9,082,460	5,190,150	14,272,610
Резерв убытков и расходов на урегулирование убытков, доля перестраховщика	(5,546,559)	(1,476,971)	(7,023,530)
Итого	3,535,901	3,713,179	7,249,080

12. Основные средства

По состоянию на 31 декабря 2021 года приобретение Компанией основных средств включает компьютерное и офисное оборудование и составило сумму 53,976 тыс. тенге.

По состоянию на 31 декабря 2021 года и 31 декабря 2020 года полностью амортизированные основные средства составили 303,391 тыс. тенге и 363,622 тыс. тенге соответственно.

13. Инвестиционная недвижимость

Инвестиционное имущество представлено следующим образом:

	2021 год	2020 год
По состоянию на 1 января	1,626,766	1,574,245
Реклассификация из основных средств и запасов	21,978	513
Прибыль от переоценки имущества	-	52,008
На 31 декабря	1,648,744	1,626,766

За годы, закончившиеся 31 декабря 2021 и 2020 годов, в состав доходов от краткосрочной аренды включен доход на сумму 61,433 тыс. тенге и 62,853 тыс. тенге соответственно, от сдачи в аренду объектов инвестиционной недвижимости (Примечание 28).

**АО «Дочерняя организация Народного Банка Казахстана
«Страховая компания «Халык»**

Примечания к Финансовой Отчетности (Продолжение)
за год, закончившийся 31 декабря 2021 года
(в тысячах Казахстанских тенге)

14. Отложенные аквизиционные расходы

	Медицин- ское страхова- ние	Страхова- ние автотран- спорта и ответ- ствен- ности*	Страхо- вание имуще- ства	Прочие финансо- вые убытки и убытки фин организаций	ГПО* за причинен- ный ущерб	Страхова- ние растение- водства	ГПО* физичес- ких лиц	Страхова- ние от НС	Страхова- ние грузов	Страхова- ние авиатран- спорта и ответствен- ности*	Прочее Добро- вольное страхова- ние	Итого за 2021 год
Расходы будущих периодов, расчеты с посредниками	57,487	4,092,332	352,639	34,636	373,724	-	11,179	40,590	15,725	23,331	25,301	5,026,944

	Медицин- ское страхова- ние	Страхова- ние автотран- спорта и ответ- ствен- ности*	Страхо- вание имуще- ства	Прочие финансо- вые убытки и убытки фин организаций	ГПО* за причинен- ный ущерб	Страхова- ние растение- водства	ГПО* физичес- ких лиц	Страхова- ние от НС	Страхова- ние грузов	Страхова- ние авиатран- спорта и ответствен- ности*	Прочее Добро- вольное страхова- ние	Итого за 2020 год
Расходы будущих периодов, расчеты с посредниками	75,175	2,783,449	185,594	34,522	204,887	1,283	79,117	19,859	196,086	11,394	12,337	3,603,703

*Гражданско-правовая ответственность

АО «Дочерняя организация Народного Банка Казахстана» «Страховая компания «Халык»

Примечания к Финансовой Отчетности (Продолжение)
за год, закончившийся 31 декабря 2021 года
(в тысячах Казахстанских тенге)

Изменение отложенных аквизиционных расходов за годы, закончившиеся 31 декабря 2021 и 2020, представлены следующим образом:

	2021 год	2020 год
Отложенные аквизиционные расходы на начало года	3,603,703	2,968,300
Амортизация отложенных аквизиционных расходов за год	(8,817,779)	(6,000,581)
Отложенные аквизиционные расходы текущего года	10,241,020	6,635,984
Отложенные аквизиционные расходы по состоянию на конец года	5,026,944	3,603,703

15. Прочие активы

	31 декабря 2021 года	31 декабря 2020 года
Прочие финансовые активы:		
Возмещения по регрессному требованию	2,945,061	1,591,928
Задолженность по ценным бумагам	437,652	1,866,037
Гарантийные взносы клиентам за участие в тендерах	186,849	213,652
Агентское вознаграждение	55,247	148,031
Задолженность покупателей	2,657	5,942
	3,627,466	3,825,590
Резерв под обесценение (Примечание 26)	(2,019,510)	(2,065,009)
Итого прочие финансовые активы	1,607,956	1,760,581
Прочие нефинансовые активы:		
Авансы, выданные	1,117,968	1,262,352
Имущество для продажи	982,825	1,298,974
Переплата по налогам	97,771	9,835
Незавершенное строительство	39,249	-
Прочее	203,160	48,319
	2,440,973	2,619,480
Резерв под обесценение (Примечание 26)	(52,554)	(48,214)
Итого прочие нефинансовые активы	2,388,419	2,571,266
Итого прочие активы	3,996,375	4,331,847

В 2021 году Компания поменяла подход к формированию резерва под обесценение по возмещениям по регрессным требованиям. Ранее данный резерв начислялся в полном объеме на всю сумму возмещения по регрессному требованию. Пересмотренный подход рассчитывается исходя из исторической погашаемости возмещений по регрессным требованиям, что привело к высвобождению резерва на 1,008,742 тыс. тенге.

31 декабря 2020 года АО «Народный Банк Казахстана» произвело частичное досрочное погашение международных облигаций XS0867478124, XS0867573890 (BTASe16), выпущенных на сумму 750,000,000 долларов США, с купонной ставкой 5.5% и с датой погашения в 2022 году. Частичное досрочное погашение произведено в размере 1,350,491 тыс. тенге, и начисленные, но невыплаченные доходы в виде вознаграждения по приобретенным ценным бумагам в сумме 67,841 тыс. тенге с датой валютирования 31 декабря 2020 (дата купонной выплаты), которые отражены в задолженности по ценным бумагам. Данное частично досрочное погашение поступило 5 января 2021 года.

**АО «Дочерняя организация Народного Банка Казахстана
«Страховая компания «Халык»**

Примечания к Финансовой Отчетности (Продолжение)
за год, закончившийся 31 декабря 2021 года
(в тысячах Казахстанских тенге)

16. Кредиторская задолженность по страхованию и перестрахованию

	31 декабря 2021 года	31 декабря 2020 года
Финансовая кредиторская задолженность по страхованию и перестрахованию:		
Задолженность перед перестраховщиками	9,735,872	4,213,872
Задолженность перед агентами и брокерами	1,400,082	1,041,861
Задолженность перед страхователями	772,458	287,083
Итого финансовая кредиторская задолженность по страхованию и перестрахованию	11,908,412	5,542,816
Нефинансовая кредиторская задолженность по страхованию и перестрахованию:		
Авансы, полученные по страховой деятельности	795,545	724,635
Итого кредиторская задолженность по страхованию и перестрахованию	12,703,957	6,267,451

17. Соглашения РЕПО

Справедливая стоимость обеспечения и балансовая стоимость ссуд по соглашениям РЕПО по состоянию на 31 декабря 2021 и 2020 годов представлена следующим образом:

	31 декабря 2021 года		31 декабря 2020 года	
	Балансовая стоимость	Справедливая стоимость	Балансовая стоимость	Справедливая стоимость
Облигации Министерства финансов Республики Казахстан	5,692,174	5,458,982	1,020,799	1,018,814
Корпоративные облигации	-	-	5,982,146	6,169,831
Облигации иностранных финансовых организаций	-	-	530,458	529,865
Итого соглашения РЕПО	5,692,174	5,458,982	7,533,403	7,718,510

По состоянию на 31 декабря 2021 и 2020 годов, в состав соглашений РЕПО включен начисленный процентный расход на сумму 15,096 тыс. тенге и 18,929 тыс. тенге, соответственно.

АО «Дочерняя организация Народного Банка Казахстана» «Страховая компания «Халык»

Примечания к Финансовой Отчетности (Продолжение)
за год, закончившийся 31 декабря 2021 года
(в тысячах Казахстанских тенге)

18. Прочие обязательства

	31 декабря 2021 года	31 декабря 2020 года
Прочие финансовые обязательства:		
Вознаграждение по доверительному управлению	412,922	342,457
Возмещение перестраховщику по регрессным требованиям	271,718	-
Задолженность по материалам и услугам	86,895	80,243
Задолженность перед АО «Фонд гарантирования страховых выплат»	19,174	14,135
Задолженность перед работниками	6,515	1,452
Итого прочие финансовые обязательства	797,224	438,287
Прочие нефинансовые обязательства:		
Резерв на бонусы	1,104,331	819,114
Налоги к уплате, кроме налога на прибыль	748,083	171,646
Авансы, полученные от перестраховщиков	411,823	408,658
Резерв по неиспользованным трудовым отпускам	234,751	177,664
Прочие обязательства	151,500	115,635
Итого прочие нефинансовые обязательства	2,650,488	1,692,717
Итого прочие обязательства	3,447,712	2,131,004

19. Капитал

По состоянию на 31 декабря 2021 и 2020 годов количество простых акций принадлежащих АО «Народный Банк Казахстана» составляет 628,855 штук и доля, принадлежащая другим акционерам, составляет 77 штук, на общую сумму 24,802,627 тыс. тенге.

По состоянию на 31 декабря 2021 и 2020 годов, Компания владела собственными выкупленными простыми акциями в количестве 830 штук на сумму 39,305 тыс. тенге, соответственно.

По состоянию на 31 декабря 2021 года прочие резервы состояли из резерва переоценки основных средств и резерва предупредительных мероприятий на сумму 508,710 тыс. тенге и 217,655 тыс. тенге, соответственно.

По состоянию на 31 декабря 2020 года прочие резервы состояли из резерва переоценки основных средств и резерва предупредительных мероприятий на сумму 518,716 тыс. тенге и 217,655 тыс. тенге, соответственно.

Резерв предупредительных мероприятий предназначен для финансирования мероприятий по предупреждению несчастных случаев, утраты или повреждения застрахованного имущества, а также для финансирования других мероприятий, направленных на предупреждение и предотвращение наступления страховых случаев. Не требуется обязательное использование средств из резерва и не требуется возврат этих средств застрахованными, в случае, если они не были использованы. Компания имеет право распределять данные средства из резерва среди акционеров в виде дивидендов.

**АО «Дочерняя организация Народного Банка Казахстана
«Страховая компания «Халык»**

Примечания к Финансовой Отчетности (Продолжение)
за год, закончившийся 31 декабря 2021 года
(в тысячах Казахстанских тенге)

20. Заработанные премии, за вычетом переданных в перестрахование

Заработанные премии, за вычетом переданных в перестрахование, за год, закончившийся 31 декабря 2021 года, включали:

	Медицин- ское страхо- вание	Страхова- ние автотранс- порта и ответствен- ности*	Страхо- вание имущества	Прочие финансо- вые убытки и убытки фин- органзаций	ГПО* за причинен- ный ущерб	ГПО* физичес- ких лиц	Страхова- ние от НС	Страхова- ние грузов	Страхова- ние авиатранс- спорта и ответственно- сти*	Прочее Добро- вольное страхова- ние	Итого
Премии по прямому страхованию	10,901,891	25,563,989	35,836,458	5,700,932	6,326,488	562,781	1,081,085	1,127,772	3,017,299	2,359,162	92,477,857
Премии по входящему перестрахованию	-	85,661	2,941,682	1,131,317	90,074	6,262	809	2,950	717,024	134,856	5,110,635
Страховые премии	10,901,891	25,649,650	38,778,140	6,832,249	6,416,562	569,043	1,081,894	1,130,722	3,734,323	2,494,018	97,588,492
Страховые премии, переданные в перестрахование	(248,316)	(71,254)	(32,056,170)	(4,909,718)	(3,403,641)	(238,270)	(120,821)	(611,423)	(3,060,074)	(1,609,602)	(46,329,289)
Страховые премии, за вычетом переданных в перестрахование	10,653,575	25,578,396	6,721,970	1,922,531	3,012,921	330,773	961,073	519,299	674,249	884,416	51,259,203
Изменение в резерве незаработанных премий, общая сумма	(830,248)	(3,570,886)	(4,121,081)	(1,819,109)	(1,090,379)	4,009	(130,201)	51,599	(138,211)	18,931	(11,625,576)
Изменение в резерве незаработанных премий, доля перестраховщика	26,860	(7,186)	2,560,163	609,251	182,314	(9,659)	6,381	(73,420)	69,276	(213,256)	3,150,724
Изменение в резерве незаработанных премий, нетто	(803,388)	(3,578,072)	(1,560,918)	(1,209,858)	(908,065)	(5,650)	(123,820)	(21,821)	(68,935)	(194,325)	(8,474,852)
Заработанные премии, за вычетом переданных в перестрахование	9,850,187	22,000,324	5,161,052	712,673	2,104,856	325,123	837,253	497,478	605,314	690,091	42,784,351

*Гражданско-правовая ответственность

**АО «Дочерняя организация Народного Банка Казахстана
«Страховая компания «Халык»**

**Примечания к Финансовой Отчетности (Продолжение)
за год, закончившийся 31 декабря 2021 года
(в тысячах Казахских тенге)**

Заработанные премии, за вычетом переданных в перестрахование, за год, закончившийся 31 декабря 2020 года, включали:

	Медицин- ское страхо- вание	Страхова- ние автотранс- порта и ответствен- ности*	Страхо- вание имущества	Прочие финансо- вые убытки и убытки финан- совых организаций	ГПО* за причинен- ный ущерб	Страхова- ние растение- водства	ГПО* физичес- ких лиц	Страхова- ние от НС	Страхова- ние грузов	Страхова- ние авиатранс- спорта и ответствен- ности*	Прочее Добро- вольное страхо- вание	Итого
Премии по прямому страхованию	9,078,383	18,507,347	26,712,071	9,369,541	4,300,150	(642)	587,897	704,275	1,105,079	3,659,153	2,848,973	76,872,227
Премии по входящему перестрахованию	79,895	26,064	315,097	13,791	27,927	-	19,462	702	3,298	49,266	47,559	583,061
Страховые премии	9,158,278	18,533,411	27,027,168	9,383,332	4,328,077	(642)	607,359	704,977	1,108,377	3,708,419	2,896,532	77,455,288
Страховые премии, переданные в перестрахование	(234,186)	(34,579)	(23,501,186)	(8,938,684)	(2,642,655)	-	(267,878)	(81,690)	(866,183)	(3,472,010)	(2,257,093)	(42,296,144)
Страховые премии, за вычетом переданных в перестрахование	8,924,092	18,498,832	3,525,982	444,648	1,685,422	(642)	339,481	623,287	242,194	236,409	639,439	35,159,144
Изменение в резерве незаработанных премий, общая сумма	611,660	(2,485,172)	3,055,772	(121,890)	65,020	2,048	(14,926)	(151,601)	203,315	(85,704)	369,324	1,447,846
Изменение в резерве незаработанных премий, доля перестраховщика	10,448	(31,201)	(3,093,654)	(20,200)	(64,290)	-	17,201	22,294	(198,504)	91,897	(265,298)	(3,531,307)
Изменение в резерве незаработанных премий, нетто	622,108	(2,516,373)	(37,882)	(142,090)	730	2,048	2,275	(129,307)	4,811	6,193	104,026	(2,083,461)
Заработанные премии, за вычетом переданных в перестрахование	9,546,200	15,982,459	3,488,100	302,558	1,686,152	1,406	341,756	493,980	247,005	242,602	743,465	33,075,683

*Гражданско-правовая ответственность

**АО «Дочерняя организация Народного Банка Казахстана
«Страховая компания «Халык»**

**Примечания к Финансовой Отчетности (Продолжение)
за год, закончившийся 31 декабря 2021 года
(в тысячах Казахских тенге)**

21. Произошедшие убытки, за вычетом переданных в перестрахование

Произошедшие убытки, за вычетом переданных в перестрахование, за год, закончившийся 31 декабря 2021 года, включали:

	Медицинское страхова- ние	Страхова- ние автотранс- порта и ответствен- ности*	Страхо- вание имущества	ГПО* работо- дателя	Прочие финансо- вые убытки и убытки фин- организаций	ГПО* за причинен- ный ущерб	Страхова- ние растение- водства	ГПО* физических лиц	Страхова- ние от НС	Страхова- ние грузов	Страхова- ние авиатранс- порта и ответствен- ности*	Прочее добро- вольное страхова- ние	Итого
Оплаченные убытки по страхованию	(8,409,686)	(12,260,943)	(622,433)	(152,811)	(69,661)	(29,995)	-	(7,734)	(101,956)	(227,965)	(385,925)	(732,658)	(23,001,767)
Оплаченные убытки по входящему перестрахованию	-	(374)	-	(300,440)	-	-	-	(10,314)	(40,682)	-	-	(35,106)	(386,916)
Оплаченные убытки, общая сумма	(8,409,686)	(12,261,317)	(622,433)	(453,251)	(69,661)	(29,995)	-	(18,048)	(142,638)	(227,965)	(385,925)	(767,764)	(23,388,683)
Оплаченные убытки, доля перестраховщика	-	-	518,454	6,067	31,526	5,920	-	-	18,762	7,428	384,960	727,253	1,700,370
Оплаченные убытки, нетто	(8,409,686)	(12,261,317)	(103,979)	(447,184)	(38,135)	(24,075)	-	(18,048)	(123,876)	(220,537)	(965)	(40,511)	(21,688,313)
Изменение в резерве убытков и расходов на урегулирование убытков, общая сумма	93,102	(1,006,916)	565,722	75,807	195,852	(124,378)	2,777	(13,641)	(29,341)	194,872	(3,123,373)	(111,434)	(3,280,951)
Изменение доли перестраховщика и требования к перестраховщику в резерве убытков и расходов на урегулирование убытков	13,650	7,339	(482,543)	(6,099)	(230,954)	191,033	-	(1,533)	9,741	1,543	3,117,957	(33,076)	2,587,058
Чистое изменение в резерве убытков и расходов на урегулирование убытков, нетто	106,752	(999,577)	83,179	69,708	(35,102)	66,655	2,777	(15,174)	(19,600)	196,415	(5,416)	(144,510)	(693,893)
Произошедшие убытки, за вычетом переданных в перестрахование	(8,302,934)	(13,260,894)	(20,800)	(377,476)	(73,237)	42,580	2,777	(33,222)	(143,476)	(24,122)	(6,381)	(185,021)	(22,382,206)

*Гражданско-правовая ответственность

**АО «Дочерняя организация Народного Банка Казахстана
«Страховая компания «Халык»**

**Примечания к Финансовой Отчетности (Продолжение)
за год, закончившийся 31 декабря 2021 года
(в тысячах Казахстанских тенге)**

Произошедшие убытки, за вычетом переданных в перестрахование, за год, закончившийся 31 декабря 2020 года, включали:

	Медицинское страхова- ние	Страхова- ние автотранс- порта и ответствен- ности*	Страхо- вание имущества	ГПО* работо- дателя	Прочие финансо- вые убытки и убытки фин- организаций	ГПО* за причинен- ный ущерб	Страхова- ние растение- водства	ГПО* физических лиц	Страхова- ние от НС	Страхова- ние грузов	Страхова- ние авиатранс- порта и ответствен- ности*	Прочее добро- вольное страхова- ние	Итого
Оплаченные убытки по страхованию	(7,317,244)	(7,380,847)	(96,069)	(103,474)	(38,850,531)	(20,890)	-	(2,778)	(108,391)	(291,223)	(1,392,486)	(38,772)	(55,602,705)
Оплаченные убытки по входящему перестрахованию	(407,890)	(607)	(12,026)	(224,647)	-	(9,067)	-	(64,855)	(59,781)	-	-	-	(778,873)
Оплаченные убытки, общая сумма	(7,725,134)	(7,381,454)	(108,095)	(328,121)	(38,850,531)	(29,957)	-	(67,633)	(168,172)	(291,223)	(1,392,486)	(38,772)	(56,381,578)
Оплаченные убытки, доля перестраховщика	-	(541)	56,709	855	38,849,153	11,377	-	-	2,782	15,010	1,388,412	-	40,323,757
Оплаченные убытки, нетто	(7,725,134)	(7,381,995)	(51,386)	(327,266)	(1,378)	(18,580)	-	(67,633)	(165,390)	(276,213)	(4,074)	(38,772)	(16,057,821)
Изменение в резерве убытков и расходов на урегулирование убытков, общая сумма	69,133	(373,348)	(113,069)	345,186	37,688,592	164,061	2,409	(16,266)	(257,523)	(241,700)	(2,987,203)	(68,361)	34,211,911
Изменение доли перестраховщика и требования к перестраховщику в резерве убытков и расходов на урегулирование убытков	4,100	116	263,844	(208)	(37,722,681)	(163,342)	-	2,793	7,098	(19,829)	3,017,024	14,329	(34,596,756)
Чистое изменение в резерве убытков и расходов на урегулирование убытков, нетто	73,233	(373,232)	150,775	344,978	(34,089)	719	2,409	(13,473)	(250,425)	(261,529)	29,821	(54,032)	(384,845)
Произошедшие убытки, за вычетом переданных в перестрахование	(7,651,901)	(7,755,227)	99,389	17,712	(35,467)	(17,861)	2,409	(81,106)	(415,815)	(537,742)	25,747	(92,804)	(16,442,666)

*Гражданско-правовая ответственность

**АО «Дочерняя организация Народного Банка Казахстана
«Страховая компания «Халык»**

**Примечания к Финансовой Отчетности (Продолжение)
за год, закончившийся 31 декабря 2021 года
(в тысячах Казахстанских тенге)**

В течение 2020 года Компания оплатила убытки в результате наступлений страховых случаев по классу страхования от прочих финансовых убытков на сумму 100 млн. долларов США (38,825,178 тыс. тенге). Вышеуказанные оплаченные убытки были возмещены перестраховщиками с долей перестрахования 100%.

22. Комиссионные расходы, нетто

Комиссионные расходы, нетто, за год, закончившийся 31 декабря 2021 года, включают:

	Медицинское страхование	Страхование авто-транспорта и ответственности*	Страхование имущества	ГПО* работодателя	Прочие финансовые убытки и убытки фин-организаций	ГПО* за причиненный ущерб	Страхование растениеводства	ГПО* физических лиц	Страхование от НС	Страхование грузов	Страхование авиатранспорта и ответственности*	Прочее добровольное страхование	Итого
Комиссионные доходы	1,310	1,050	80,215	(6,136)	31,393	103,090	-	-	10,260	22,201	26,210	10,897	280,490
Комиссионные расходы	(154,768)	(6,751,521)	(801,431)	-	(191,185)	(629,805)	39	(54,693)	(65,767)	(71,534)	(31,543)	(65,571)	(8,817,779)
	(153,458)	(6,750,471)	(721,216)	(6,136)	(159,792)	(526,715)	39	(54,693)	(55,507)	(49,333)	(5,333)	(54,674)	(8,537,289)

**АО «Дочерняя организация Народного Банка Казахстана
«Страховая компания «Халык»**

**Примечания к Финансовой Отчетности (Продолжение)
за год, закончившийся 31 декабря 2021 года
(в тысячах Казахстанских тенге)**

Комиссионные расходы, нетто, за год, закончившийся 31 декабря 2020 года, включают:

	Меди- цинское страхо- вание	Страхо- вание авто- транс-порта и ответ- ствен- ности*	Страхо- вание имущества	ГПО* рабо- дателя	Прочие финансо- вые убытки и убытки фин- ансаций	ГПО* за причи- ненный ущерб	Страхо- вание растение- водства	ГПО* физи- ческих лиц	Страхова- ние от НС	Страхо- вание грузов	Страхова- ние авиа- транс-порта и ответст- венности*	Прочее добро- вольное страхо- вание	Итого
Комиссионные доходы	724	449	64,778	(8,811)	27,772	92,477	-	-	6,099	30,202	1,951	4,790	220,431
Комиссионные расходы	(165,315)	(4,170,528)	(681,503)	-	(72,946)	(622,417)	(412)	(98,448)	(31,823)	(39,889)	(35,436)	(81,864)	(6,000,581)
	(164,591)	(4,170,079)	(616,725)	(8,811)	(45,174)	(529,940)	(412)	(98,448)	(25,724)	(9,687)	(33,485)	(77,074)	(5,780,150)

*Гражданско-правовая ответственность

**АО «Дочерняя организация Народного Банка Казахстана
«Страховая компания «Халык»**

**Примечания к Финансовой Отчетности (Продолжение)
за год, закончившийся 31 декабря 2021 года
(в тысячах Казахстанских тенге)**

23. Инвестиционный доход

	Год, закончившийся 31 декабря 2021 года	Год, закончившийся 31 декабря 2020 года
Процентный доход:		
Процентный доход по финансовым активам, оцениваемым по справедливой стоимости	7,130,572	5,534,787
Процентный доход по финансовым активам, оцениваемым по амортизированной стоимости, не подвергавшимся обесценению	91,329	297,680
	7,221,901	5,832,467
Процентный доход по финансовым активам, оцениваемым по амортизированной стоимости, включает:		
Проценты по средствам в банках	-	240,397
Проценты по денежным средствам и их эквивалентам	91,329	57,283
	91,329	297,680
Процентный расход:		
Проценты по операциям РЕПО	(362,033)	(907,174)
	(362,033)	(907,174)
Прочее:		
Доход по дивидендам	510,788	630,023
Прибыль от реализации финансовых активов, имеющих в наличии для продажи	156,809	648,954
Переоценка финансовых активов, оцениваемых по справедливой стоимости через прибыль или убыток	897,754	839,037
Прочий инвестиционный убыток	(86,271)	(140,682)
	1,479,080	1,977,332
Итого инвестиционный доход, нетто:	8,338,948	6,902,625

По финансовым активам, оцениваемым по справедливой стоимости через прибыль или убыток, доходы по дивидендам и процентные доходы раскрыты в таблице выше отдельно от эффекта переоценки справедливой стоимости этих активов. Аналогично, курсовые разницы по финансовым активам учитываемым по справедливой стоимости через прибыль или убыток также раскрыты отдельно, в составе доходов или расходов по операциям с иностранной валютой (Примечание 24).

24. Чистый доход по операциям с иностранной валютой

	Год, закончившийся 31 декабря 2021 года	Год, закончившийся 31 декабря 2020 года
Курсовая разница по финансовым активам по справедливой стоимости через прибыль или убыток, нетто	297,948	1,817,627
Курсовая разница по прочим активам и обязательствам, нетто	158,481	(569,961)
Чистый убыток по операциям по купле-продаже иностранной валюты	(110,819)	(153,716)
	345,610	1,093,950

АО «Дочерняя организация Народного Банка Казахстана «Страховая компания «Халык»

Примечания к Финансовой Отчетности (Продолжение)
за год, закончившийся 31 декабря 2021 года
(в тысячах Казахстанских тенге)

25. Операционные расходы

	Год, закончившийся 31 декабря 2021 года	Год, закончившийся 31 декабря 2020 года
Заработная плата и прочие выплаты	3,929,812	3,132,541
Расходы на рекламу и маркетинг	596,932	310,894
Вознаграждение по доверительному управлению	535,506	453,913
Социальный налог	350,782	275,204
Амортизация основных средств и нематериальных активов	222,456	216,502
Услуги связи	182,109	114,423
Банковские комиссии	160,885	127,975
Расходы по краткосрочной аренде	155,048	162,496
Социальные выплаты	124,536	104,586
Профессиональные услуги	115,317	110,975
Коммунальные расходы	91,467	86,989
Налоги, кроме налога на прибыль	90,654	70,589
Платежи в АО «Фонд гарантирования страховых выплат»	72,511	51,087
Техническое обслуживание основных средств	56,417	42,955
Расходы на охрану	33,746	34,030
Вступительные взносы	19,139	18,468
Расходы по страхованию	17,312	17,567
Канцелярские товары	12,134	15,201
Командировочные и связанные с ними расходы	8,064	4,709
Обучение	5,087	8,616
Прочее	195,980	137,194
	6,975,894	5,496,914

В течение годов, закончившихся 31 декабря 2021 и 2020 годов, у Компании действовал договор доверительного управления с Акционерным обществом «Дочерняя организация Народного Банка Казахстана «Halyk Finance» (далее – «АО «Halyk Finance»). В соответствии с данным договором вознаграждения за услуги доверительного управления определялись как процент от чистых активов, а также как фиксированный процент от инвестиционного дохода. В течение годов, закончившихся 31 декабря 2021 и 2020 годов, вознаграждение за услуги доверительного управления составили 535,506 тыс. тенге и 453,913 тыс. тенге, соответственно. Все риски, связанные с передачей активов в управление АО «Halyk Finance», несет Компания.

**АО «Дочерняя организация Народного Банка Казахстана
«Страховая компания «Халык»**

Примечания к Финансовой Отчетности (Продолжение)
за год, закончившийся 31 декабря 2021 года
(в тысячах Казахских тенге)

26. Резерв под обесценение по финансовым активам и прочим операциям

	Дебиторская задолженность по страхованию и перестрахова- нию (Примечание 9)	Прочие Активы (Примечание 15)	Финансовые активы, имеющиеся в наличии для продажи (Примечание 7)	Итого
31 декабря 2019 года	702,798	1,516,771	3,069,591	5,289,160
Формирование/ (восстановление) резервов	95,067	717,390	(96,931)	715,526
Списание активов	(135,950)	(120,938)	-	(256,888)
31 декабря 2020 года	661,915	2,113,223	2,972,660	5,747,798
Восстановление резервов	(96,753)	(323)	(1,192,653)	(1,289,729)
Списание активов	(96,670)	(40,836)	-	(137,506)
31 декабря 2021 года	468,492	2,072,064	1,780,007	4,320,563

За годы, закончившиеся 31 декабря 2021 и 2020 годов, формирование резервов под обесценение по прочим активам включает в себя обесценение основных средств и запасов на общую сумму 710 тыс. тенге и 134,666 тыс. тенге соответственно.

В 2021 году восстановлен резерв под обесценение по финансовым активам по дефолтным облигациям АО «Казахстан Кагазы» в размере 723,904 тыс. тенге в связи с их реализацией и АО «Fincraft Resources» в размере 426,607 тыс. тенге в связи с их погашением.

27. Налог на прибыль

Компания составляет расчеты по налогу на основании данных налогового учета, осуществляемого в соответствии с требованиями законодательства Республики Казахстан, которые могут отличаться от МСФО.

В связи с тем, что некоторые виды расходов не учитываются для целей налогообложения, а также ввиду наличия необлагаемого дохода, у Компании возникают постоянные налоговые разницы. Инвестиционный доход, возникший по государственным ценным бумагам и ценным бумагам, котирующимся на бирже, освобождается от налогообложения.

Отложенный налог отражает чистый налоговый эффект от временных разниц между учетной стоимостью активов и обязательств в целях финансовой отчетности и суммой, определяемой для целей налогообложения. Временные разницы, имеющиеся по состоянию на 31 декабря 2021 и 2020 годов, в основном, связаны с учетной стоимостью некоторых активов.

**АО «Дочерняя организация Народного Банка Казахстана
«Страховая компания «Халык»**

**Примечания к Финансовой Отчетности (Продолжение)
за год, закончившийся 31 декабря 2021 года
(в тысячах Казахстанских тенге)**

Отложенные налоговые активы/обязательства по состоянию на 31 декабря 2021 и 2020 годов представлены следующим образом:

	31 декабря 2021 года	31 декабря 2020 года
Отложенные налоговые (обязательства)/активы:		
Резерв на бонусы	220,866	163,823
Резерв по неиспользованным трудовым отпускам	46,950	35,533
Налоги к уплате	351	504
Основные средства	(447,314)	(502,660)
Чистые отложенные налоговые обязательства	(179,147)	(302,800)

Соотношение между расходами по уплате налогов и прибылью по бухгалтерскому учету за годы, закончившиеся 31 декабря 2021 и 2020 годов, представлено следующим образом:

	Год, закончившийся 31 декабря 2021 года	Год, закончившийся 31 декабря 2020 года
Прибыль до расхода по налогу на прибыль	10,821,282	9,812,624
Налог по установленной ставке (20%)	2,164,256	1,962,525
Налоговый эффект от постоянных разниц: (Восстановление)/формирование резерва под обесценение по прочим операциям	(194,852)	143,105
Изменение в непризнанных отложенных налоговых активах	16,177	111,114
Необлагаемый инвестиционный доход, возникший по государственным ценным бумагам и ценным бумагам, котирующимся на бирже	(1,727,179)	(909,071)
Не вычитаемые выплаченные претензии по страховым договорам, заключенным до 2012 года	30,643	49,290
Прочие не вычитаемые расходы	121,298	38,927
Расход по налогу на прибыль	410,343	1,395,890

	Год, закончившийся 31 декабря 2021 года	Год, закончившийся 31 декабря 2020 года
Расход по текущему налогу на прибыль	560,375	1,370,354
Изменение отложенного налога на прибыль	(123,653)	67,458
Налог у источника выплат	(26,379)	(41,922)
Расход по налогу на прибыль	410,343	1,395,890

(Обязательства)/активы по отложенному налогу на прибыль составили:

	2021 год	2020 год
На начало года	(302,800)	(235,342)
Доходы/ (расходы) по отложенному налогу, отраженные в отчете о прибылях и убытках	123,653	(67,458)
На конец года	(179,147)	(302,800)

АО «Дочерняя организация Народного Банка Казахстана «Страховая компания «Халык»

Примечания к Финансовой Отчетности (Продолжение)
за год, закончившийся 31 декабря 2021 года
(в тысячах Казахстанских тенге)

28. Прочий доход

	Год, закончившийся 31 декабря 2021 года	Год, закончившийся 31 декабря 2020 года
Прочий доход:		
Списание кредиторской задолженности	457,606	169,959
Неустойка и доходы по решению суда	143,420	137,182
Доход от аренды	61,433	62,853
Прибыль от реализации основных средств и инвестиционной недвижимости	10,443	2,387
Прочее	17,953	83,982
	690,855	456,363

Списание кредиторской задолженности произведено Компанией по обязательствам, дата образования которых составила более трех лет по состоянию на отчетную дату и по которой получены подтверждения от контрагентов об отсутствии задолженности Компании перед ними, а также потерей связи с контрагентом. Руководство считает, что по списанной кредиторской задолженности у Компании не возникнут обязательства в будущем.

29. Прибыль в расчете на одну акцию

Базовая и разводненная прибыль на акцию рассчитывается делением чистой прибыли за год на средневзвешенное количество акций, находящихся в обращении в течение года.

	Год, закончившийся 31 декабря 2021 года	Год, закончившийся 31 декабря 2020 года
Чистая прибыль	10,410,939	8,416,734
Средневзвешенное количество простых акций для целей определения базовой и разводненной прибыли на акцию	628,102	628,102
Прибыль на акцию – базовая и разводненная (тенге)	16,575.24	13,400.27

По состоянию на 31 декабря 2021 и 2020 годов, балансовая стоимость одной простой акции, рассчитанной в соответствии с методикой расчета, предоставленной Казахстанской Фондовой Биржей, составила 106 тыс. тенге и 96 тыс. тенге, соответственно.

30. Условные финансовые обязательства

Судебные иски

Время от времени в процессе деятельности Компании, клиенты и контрагенты могут выдвигать претензии к Компании. Руководство считает, что, в результате разбирательства по ним, Компания не понесет существенных убытков и, соответственно, резервы в финансовой отчетности не создавались.

АО «Дочерняя организация Народного Банка Казахстана «Страховая компания «Халык»

**Примечания к Финансовой Отчетности (Продолжение)
за год, закончившийся 31 декабря 2021 года
(в тысячах Казахских тенге)**

Налогообложение

Казахстанское коммерческое и налоговое законодательство, в частности, может приводить к различным толкованиям, которые могут иметь обратную силу. Кроме того, поскольку интерпретация налогового законодательства руководством может отличаться от интерпретации налоговых органов, операции могут быть оспорены налоговыми органами, это может привести к начислению дополнительных налогов, штрафов и пени. Руководство считает, что Компания произвела все налоговые выплаты и в существенной степени соответствует требованиям налогового законодательства, поэтому в финансовой отчетности не создавались какие-либо резервы. Налоговые органы могут проводить проверку данных по налогообложению за последние пять лет.

Пенсионные выплаты

В соответствии с законодательством Республики Казахстан все сотрудники Компании имеют право на пенсионное обеспечение. По состоянию на 31 декабря 2021 и 2020 годов, у Компании не было обязательств перед своими нынешними или бывшими сотрудниками по дополнительным пенсионным выплатам, оплате медицинского обслуживания после ухода на пенсию, страховым выплатам или иным льготам при уходе на пенсию.

Обязательства по капитальным затратам

По состоянию на 31 декабря 2021 и 2020 годов, у Компании не имелось существенных обязательств по капитальным затратам.

Операционная среда

Рынки развивающихся стран, включая Казахстан, подвержены экономическим, политическим, социальным, судебным и законодательным рискам, отличным от рисков более развитых рынков. Законы и нормативные акты, регулирующие ведение бизнеса в Казахстане, могут быстро изменяться, существует возможность их произвольной интерпретации. Будущее направление развития Казахстана в большой степени зависит от налоговой и кредитно-денежной политики государства, принимаемых законов и нормативных актов, а также изменений политической ситуации в стране.

АО «Дочерняя организация Народного Банка Казахстана» «Страховая компания «Халык»

Примечания к Финансовой Отчетности (Продолжение)
за год, закончившийся 31 декабря 2021 года
(в тысячах Казахских тенге)

Проинфляционные процессы в мировой экономике нарастают. Это происходит в связи с быстрым восстановлением глобального потребительского спроса, которое стимулируется ослаблением карантинных мер, высокими накопленными сбережениями, а также реализацией отложенного спроса. Рост предложения все еще уступает быстрорастущему спросу в связи с наличием проблем с поставками и дефицитом материалов. По прогнозам Всемирного банка, в 2022 году темпы роста экономики в Центральной Азии снизятся до 3 % – почти наполовину по сравнению с 2021 годом, так как ужесточение макроэкономической политики и повторяющиеся вспышки COVID-19, в том числе и его штамма «омикрон», будут оказывать негативное воздействие на спрос. В результате опережающего роста спроса над возможностями предложения тренд на ускорение инфляции во многих странах сохраняется, несмотря на принимаемые меры по сдерживанию роста цен. В странах – основных торговых партнерах, за исключением Китая, инфляция формируется на исторических максимумах. Рост цен в Казахстане также находится на высоких уровнях. Некоторое замедление продовольственной инфляции и инфляции платных услуг компенсировалось ускорением цен на непродовольственные товары. Повышенные инфляционные ожидания населения усиливают имеющийся инфляционный фон. Внутренняя экономика продолжает активно восстанавливаться на фоне относительно высоких цен на сырьевых рынках и смягчения карантинных ограничений.

В связи с сырьевой зависимостью, экономика Казахстана чувствительная к изменению мировых цен на энергоресурсы. По итогам декабря 2021 года цена нефти Brent выросла на 13.3 %, до \$77.72 за баррель, а в течение месяца периодически поднималась снова до \$80 за баррель.

Изменение в операционной среде напрямую коррелируют с деятельностью Компании в будущем, путем воздействия на способность страхователей заключать/продолжить договора страхования, а также волатильность на рынках капитала оказывает влияние на инвестиционную деятельность Компании.

Руководство Компании отслеживает текущие изменения в экономической ситуации Казахстана и принимает необходимые нивелирующие меры для поддержания устойчивого развития Компании в среднесрочной перспективе.

**АО «Дочерняя организация Народного Банка Казахстана
«Страховая компания «Халык»**

**Примечания к Финансовой Отчетности (Продолжение)
за год, закончившийся 31 декабря 2021 года
(в тысячах Казахстанских тенге)**

31. Операции со связанными сторонами

Связанные стороны или операции со связанными сторонами в соответствии с определением, данным в МСФО (IAS) 24 «Раскрытие информации о связанных сторонах», представлены ниже.

При рассмотрении возможного наличия отношений между связанными сторонами внимание уделяется сути взаимоотношений, а не только их юридическому оформлению. По состоянию на 31 декабря 2021 и 2020 годов, Компания имеет следующие операции со связанными сторонами:

	31 декабря 2021 года		31 декабря 2020 года	
	Операции со связанными сторонами	Итого по категории в соответствии со статьями финансовой отчетности	Операции со связанными сторонами	Итого по категории в соответствии со статьями финансовой отчетности
Денежные средства и их эквиваленты	6,165,207	7,271,170	2,609,179	8,744,998
- материнская компания	2,431,570		1,191,283	
- ассоциированная компания	3,733,637		1,417,896	
Финансовые активы, оцениваемые по справедливой стоимости через прибыль или убыток	-	68,822,741	2,618,931	63,004,244
- материнская компания	-		2,618,931	
Дебиторская задолженность по страхованию и перестрахованию	90,705	12,308,428	14,974	4,615,731
- материнская компания	75,127		13,453	
- компании под общим контролем	15,499		110	
- ассоциированная компания	79		1,085	
- прочие связанные стороны	-		326	
Отложенные аквизиционные расходы	130,902	5,026,944	64,784	3,603,703
- компании под общим контролем	130,902		64,784	
Прочие активы	3,736	4,212,275	1,433,105	4,331,847
- материнская компания	-		1,418,384	
- прочие связанные стороны	3,736		14,721	
Кредиторская задолженность по страхованию и перестрахованию	(62,556)	(12,703,957)	(42,696)	(6,267,451)
- материнская компания	(69)		(1,246)	
- компании под общим контролем	(61,666)		(41,450)	
- ассоциированная компания	(751)		-	
- прочие связанные стороны	(70)		-	
Резерв незаработанных премий	(269,820)	(36,201,696)	(135,499)	(24,576,120)
- материнская компания	(168,922)		(135,300)	
- компании под общим контролем	(70,878)		-	
- ассоциированная компания	(9,213)		-	
- прочие связанные стороны	(20,807)		(199)	
Резерв убытков и расходов на урегулирование убытков	(41,149)	(17,553,561)	(48,046)	(14,272,610)
- материнская компания	(29,240)		(34,224)	
- прочие связанные стороны	(11,909)		(13,822)	
Прочие обязательства	(594,399)	(3,447,712)	(369,019)	(2,131,004)
- материнская компания	(19,159)		(13,085)	
- ключевой управленческий персонал	(141,120)		(82,806)	
- компании под общим контролем	(434,120)		(273,128)	

**АО «Дочерняя организация Народного Банка Казахстана
«Страховая компания «Халык»**

**Примечания к Финансовой Отчетности (Продолжение)
за год, закончившийся 31 декабря 2021 года
(в тысячах Казахских тенге)**

По состоянию на 31 декабря 2021 и 2020 годов, обесценения операций со связанными сторонами признано не было. В отчете о прибылях и убытках за годы, закончившиеся 31 декабря 2021 и 2020 годов, были отражены следующие суммы, возникшие по операциям со связанными сторонами:

	Год, закончившийся 31 декабря 2021 года		Год, закончившийся 31 декабря 2020 года	
	Операции со связанными сторонами	Итого по категории в соответствии со статьями финансовой отчетности	Операции со связанными сторонами	Итого по категории в соответствии со статьями финансовой отчетности
Страховые премии	728,327	97,588,492	1,123,181	77,455,288
- материнская компания	434,590		867,147	
- компании под общим контролем	220,712		218,142	
- ассоциированная компания	41,746		37,325	
- прочие связанные стороны	31,279		567	
Оплаченные убытки, общая сумма	(466,503)	(23,388,683)	(231,462)	(56,381,578)
- материнская компания	(54,772)		(383)	
- компании под общим контролем	(411,604)		(225,216)	
- ассоциированная компания	-		(5,863)	
- прочие связанные стороны	(127)		-	
Комиссионные доходы	6,944	280,490	8,811	220,431
- прочие связанные стороны	6,944		8,811	
Комиссионные расходы	(136,342)	(8,817,779)	(97,880)	(6,000,581)
- компании под общим контролем	(134,799)		-	
- ассоциированная компания	(1,543)		-	
- прочие связанные стороны	-		(97,880)	
Инвестиционный доход	1,069,508	8,338,948	789,811	6,902,625
- материнская компания	1,069,486		789,811	
- прочие связанные стороны	22		-	
Чистый доход/(убыток) по операциям с иностранной валютой	(113,077)	345,610	(188,229)	1,093,950
- материнская компания	(113,077)		(188,229)	
Прочий доход	2,116	690,855	1,484	456,363
- материнская компания	54		50	
- прочие связанные стороны	2,062		1,434	
Операционные расходы	(839,191)	(6,975,894)	(600,148)	(5,496,914)
- материнская компания	(208,335)		(156,067)	
- компании под общим контролем	(621,997)		(444,081)	
- ассоциированная компания	(8,859)		-	

Вознаграждение директоров и прочих членов ключевого руководства представлено следующим образом:

	За год, закончившийся 31 декабря 2021 года	За год, закончившийся 31 декабря 2020 года
Заработная плата и прочие краткосрочные вознаграждения	340,392	259,494

**АО «Дочерняя организация Народного Банка Казахстана
«Страховая компания «Халык»**

**Примечания к Финансовой Отчетности (Продолжение)
за год, закончившийся 31 декабря 2021 года
(в тысячах Казахстанских тенге)**

32. Информация по сегментам

Компания раскрывает информацию, позволяющую пользователям ее финансовой отчетности оценивать характер и финансовое влияние хозяйственной деятельности, которой она занимается, а также экономических условий, в которых она работает. Этот вопрос регулируется МСФО (IFRS) 8 «Операционные сегменты» и другими стандартами, которые предусматривают раскрытие некоторой информации в виде сегментной отчетности. Основным форматом предоставления информации по сегментам деятельности Компании является представление информации по операционным, а вторичная - по географическим сегментам.

Нижеприведенная сегментная информация представлена на основе финансовой информации, используемой руководством Компании для принятия операционных решений в соответствии с требованиями МСФО (IFRS) 8. Руководство Компании рассматривает финансовую информацию по каждому из сегментов, включая оценку операционных результатов, активов и обязательств. Управление операционными сегментами совершается преимущественно на основе сегментных результатах, которые не включают амортизацию основных средств и нематериальных активов. Сегментная информация по основным отчетным операционным сегментам Компании за годы, закончившиеся 31 декабря 2021 и 2020 годов, представлена ниже:

	Деятельность по страхованию и перестрахованию	Инвестиционная деятельность	Все прочие сегменты	За год, закончившийся 31 декабря 2021 года
Страховые премии	97,588,492	-	-	97,588,492
Страховые премии, переданные в перестрахование	(46,329,289)	-	-	(46,329,289)
Изменение в резерве незаработанных премий, нетто	(8,474,852)	-	-	(8,474,852)
Оплаченные убытки, общая сумма	(23,388,683)	-	-	(23,388,683)
Оплаченные убытки, доля перестраховщика	1,700,370	-	-	1,700,370
Изменение в резерве убытков и расходов на урегулирование убытков, общая сумма	(3,280,951)	-	-	(3,280,951)
Изменение доли перестраховщика и требования к перестраховщику в резерве убытков и расходов на урегулирование убытков	2,587,058	-	-	2,587,058
Расходы за привлечение клиентов	(5,157,190)	-	-	(5,157,190)
Прочий доход, связанный со страховой деятельностью	1,317,027	-	-	1,317,027
Прочий расход, связанный со страховой деятельностью	(880,800)	-	-	(880,800)
Комиссионные доходы	280,490	-	-	280,490
Комиссионные расходы	(8,817,779)	-	-	(8,817,779)
Инвестиционный доход включает:	-	8,338,948	-	8,338,948
Процентный доход	-	7,221,901	-	7,221,901
Процентный расход	-	(362,033)	-	(362,033)
Чистый (убыток)/прибыль по операциям с иностранной валютой	(11,607)	370,446	(13,229)	345,610
Операционные расходы	(6,753,438)	-	-	(6,753,438)
Восстановление /(формирование) резерва под обесценение по финансовым активам и прочим операциям	97,076	1,192,654	(711)	1,289,019
Прочий доход	601,026	-	89,829	690,855
Прочий расход	-	(147)	(11,002)	(11,149)
Результаты сегмента	1,076,950	9,901,901	64,887	11,043,738
Нераспределенные затраты:				
Амортизация основных средств и нематериальных активов				(222,456)
ПРИБЫЛЬ ДО РАСХОДА ПО НАЛОГУ НА ПРИБЫЛЬ				10,821,282

**АО «Дочерняя организация Народного Банка Казахстана
«Страховая компания «Халык»**

**Примечания к Финансовой Отчетности (Продолжение)
за год, закончившийся 31 декабря 2021 года
(в тысячах Казахстанских тенге)**

	Деятельность по страхованию и перестрахованию	Инвестиционная деятельность	Все прочие сегменты	31 декабря 2021 года
Итого сегментных активов	44,048,736	95,020,709	2,604,319	141,673,764
Нераспределенные активы	-	-	-	370,545
Итого активы				142,044,309
Итого сегментных обязательств	67,161,929	6,105,096	2,180,575	75,447,600
Нераспределенные обязательства	-	-	-	330,647
Итого обязательства				75,778,247
	Деятельность по страхованию и перестрахованию	Инвестиционная деятельность	Все прочие сегменты	За год, закончившийся 31 декабря 2020 года
Страховые премии	77,455,288	-	-	77,455,288
Страховые премии, переданные в перестрахование	(42,296,144)	-	-	(42,296,144)
Изменение в резерве незаработанных премий, нетто	(2,083,461)	-	-	(2,083,461)
Оплаченные убытки, общая сумма	(56,381,578)	-	-	(56,381,578)
Оплаченные убытки, доля перестраховщика	40,323,757	-	-	40,323,757
Изменение в резерве убытков и расходов на урегулирование убытков, общая сумма	34,211,911	-	-	34,211,911
Изменение доли перестраховщика и требования к перестраховщику в резерве убытков и расходов на урегулирование убытков	(34,596,756)	-	-	(34,596,756)
Расходы за привлечение клиентов	(3,413,396)	-	-	(3,413,396)
Прочий доход, связанный со страховой деятельностью	758,886	-	-	758,886
Прочий расход, связанный со страховой деятельностью	(464,105)	-	-	(464,105)
Комиссионные доходы	220,431	-	-	220,431
Комиссионные расходы	(6,000,581)	-	-	(6,000,581)
Инвестиционный доход включает:	-	6,902,625	-	6,902,625
Процентный доход	-	5,832,467	-	5,832,467
Процентный расход	-	(907,174)	-	(907,174)
Чистый (убыток)/прибыль по операциям с иностранной валютой	(1,094,710)	2,195,348	(6,688)	1,093,950
Операционные расходы (Формирование)/восстановление резерва под обесценение по финансовым активам и прочим операциям	(812,457)	96,931	(134,666)	(850,192)
Прочий доход	211,248	-	245,115	456,363
Прочий расход	-	(2,106)	(25,354)	(27,460)
Результаты сегмента	757,921	9,192,798	78,407	10,029,126
Нераспределенные затраты:				
Амортизация основных средств и нематериальных активов				(216,502)
ПРИБЫЛЬ ДО РАСХОДА ПО НАЛОГУ НА ПРИБЫЛЬ				9,812,624

**АО «Дочерняя организация Народного Банка Казахстана
«Страховая компания «Халык»**

**Примечания к Финансовой Отчетности (Продолжение)
за год, закончившийся 31 декабря 2021 года
(в тысячах Казахских тенге)**

	Деятель- ность по страхованию и перестра- хованию	Инвести- ционная деятельность	Все прочие сегменты	31 декабря 2020 года
Итого сегментных активов	29,617,474	82,869,335	2,571,266	115,058,075
Нераспределенные активы				406,108
Итого активы				115,464,183
Итого сегментных обязательств	45,538,974	7,875,860	1,672,405	55,087,239
Нераспределенные обязательства				418,435
Итого обязательства				55,505,674

Компания осуществляет свою деятельность в операционных сегментах, разделенных на деятельность по страхованию и перестрахованию, инвестиционная деятельность и все прочие сегменты. Доходы и расходы, относящиеся к данным сегментам Компании, в разрезе операционных сегментов раскрыты в Примечаниях 20, 21 и 22.

Географическая информация

По состоянию на 31 декабря 2021 и 2020 годов, большинство финансовых активов и обязательств были сконцентрированы в Республике Казахстан. Деятельность Компании охватывает следующую основную географическую информацию:

	Республика Казахстан	Страны не ОЭСР	Страны ОЭСР	На и за год, закончившийся 31 декабря 2021 года
Страховые премии	91,364,258	5,507,311	716,923	97,588,492
Страховые премии, переданные в перестрахование	611,324	7,950,692	37,767,273	46,329,289
Дебиторская задолженность по страхованию и перестрахованию	9,112,458	2,484,132	711,838	12,308,428
Кредиторская задолженность по страхованию и перестрахованию	3,027,601	1,874,256	7,802,100	12,703,957
				На и за год, закончившийся 31 декабря 2020 года
Страховые премии	75,236,401	1,760,841	458,046	77,455,288
Страховые премии, переданные в перестрахование	726,998	4,061,852	37,507,294	42,296,144
Дебиторская задолженность по страхованию и перестрахованию	4,055,086	383,243	177,402	4,615,731
Кредиторская задолженность по страхованию и перестрахованию	1,934,636	628,297	3,704,518	6,267,451

Внешние доходы, активы и обязательства были распределены по стране фактического месторасположения контрагента. Наличность в кассе, основные средства и капитальные затраты были представлены в Республике Казахстан.

**АО «Дочерняя организация Народного Банка Казахстана
«Страховая компания «Халык»**

Примечания к Финансовой Отчетности (Продолжение)
за год, закончившийся 31 декабря 2021 года
(в тысячах Казахстанских тенге)

33. Справедливая стоимость финансовых инструментов

В соответствии с МСФО справедливая стоимость определяется с учетом цены, которая была бы получена при продаже актива или уплачена при передаче обязательства в рамках обычной сделки между участниками рынка на дату оценки.

Справедливая стоимость финансовых активов и финансовых обязательств Компании, учитываемых по справедливой стоимости на постоянной основе

Некоторые финансовые активы и финансовые обязательства Компании учитываются по справедливой стоимости на конец каждого отчетного периода. В таблице ниже приведена информация относительно того, как определяется справедливая стоимость данных финансовых активов и финансовых обязательств (в частности, используемые методики оценки и исходные данные).

Финансовые активы/ финансовые обязательства	Справедливая стоимость на		Иерархия справед- ливой стоимости	Методики оценки и ключевые исходные данные	Значительные ненаблюдае- мые исходные данные	Зависимость ненаблю- даемых исходных данных и справедливой стоимости
	31 декабря 2021 года	31 декабря 2020 года				
Финансовые активы, имеющиеся в наличии для продажи	259	186,125	Уровень 1	Котировочные цены на активном рынке	Не применимо	Не применимо
Финансовые активы, имеющиеся в наличии для продажи	18,873,403	10,880,832	Уровень 2	Котировочные цены на неактивном рынке	Не применимо	Не применимо
Финансовые активы, оцениваемые по справедливой стоимости через прибыль или убыток	21,306,405	15,098,944	Уровень 1	Котировочные цены на активном рынке	Не применимо	Не применимо
Финансовые активы, оцениваемые по справедливой стоимости через прибыль или убыток	47,516,336	47,905,300	Уровень 2	Котировочные цены на неактивном рынке	Не применимо	Не применимо

По состоянию на 31 декабря 2021 и 2020 годов, финансовые активы, имеющиеся в наличии для продажи, включали акции АО «Фонд гарантирования страховых выплат», которые учитывались по первоначальной стоимости, на сумму 53,136 тыс. тенге и 53,136 тыс. тенге, соответственно.

В течение 2021 года, с уровня 2 в уровень 1 были реклассифицированы финансовые активы, оцениваемые по справедливой стоимости через прибыль или убыток на сумму 5,267,647 тыс. тенге. Реклассификации были связаны с критериями для оценки активности рынка, так как количество торговых дней составило больше шести дней за последние три месяца и объем сделок превышал 0.15% от объема эмиссии.

АО «Дочерняя организация Народного Банка Казахстана «Страховая компания «Халык»

Примечания к Финансовой Отчетности (Продолжение)
за год, закончившийся 31 декабря 2021 года
(в тысячах Казахстанских тенге)

Справедливая стоимость финансовых активов и финансовых обязательств, не учитываемых по справедливой стоимости на постоянной основе (но с обязательным раскрытием справедливой стоимости)

По мнению руководства Компании, балансовая стоимость финансовых активов и финансовых обязательств, отраженная в финансовой отчетности, примерно равна их справедливой стоимости, вследствие их краткосрочности.

34. Управление капиталом

Компания осуществляет свою деятельность в страховом секторе, который является регулируемой отраслью. Компания обязана соблюдать все положения, включая пруденциальные нормы по капиталу. Пруденциальные правила устанавливают метод расчета минимальных пределов платежеспособности (минимальная маржа платежеспособности) и фактический предел платежеспособности (фактическая маржа платежеспособности).

По состоянию на 31 декабря 2021 и 2020 годов, регуляторный капитал представлен в таблице ниже:

	31 декабря 2021 года	31 декабря 2020 года
Регуляторный капитал		
Минимальная маржа платежеспособности	8,419,505	8,905,081
Фактическая маржа платежеспособности	42,500,818	37,939,336
Маржа платежеспособности	5.05	4.26

35. Политика управления рисками

Управление рисками имеет решающее значение в страховой деятельности и является одним из основных элементов деятельности Компании. Основными рисками, присущими деятельности Компании, являются страховой риск, кредитный риск, рыночный риск, операционный и риск ликвидности. Ниже приведено описание политики Компании в отношении управления данными рисками.

Политика по страхованию

Компания устанавливает руководство и лимиты по страхованию, которые обуславливают процесс принятия рисков и их лимитов. Мониторинг этих лимитов осуществляется на постоянной основе.

В целях формирования адекватных систем управления рисками и внутреннего контроля в Компании, созданы следующие коллегиальные совещательные органы: Андеррайтинговый совет и Совет по управлению активами и пассивами.

Деятельность Компании по страхованию охватывает всю территорию Казахстана. Портфель Компании по перестрахованию в отношении географической концентрации и в отношении страховых продуктов является диверсифицированным.

АО «Дочерняя организация Народного Банка Казахстана «Страховая компания «Халык»»

Примечания к Финансовой Отчетности (Продолжение)
за год, закончившийся 31 декабря 2021 года
(в тысячах Казахских тенге)

Анализ динамики развития убытков

Анализ динамики развития убытков за прошедший период обеспечивает способность Компании оценить конечный размер убытков периода. Компания провела анализ развития убытков по трем классам страхования: обязательное страхование гражданско-правовой ответственности владельцев транспортных средств, обязательное страхование работников от несчастного случая, добровольное страхование автомобильного транспорта. По выбранным классам страхования количество страховых случаев дает достаточную статистику для оценки ожидаемых убытков.

В представленной таблице в строках «Валовое обязательство по неуплаченным претензиям и расходам по претензиям (РПНУ и РЗНУ)», «Сумма перестрахования, подлежащая возмещению», «Чистое обязательство по неуплаченным претензиям и расходам по претензиям (чистый РПНУ и чистый РЗНУ)» приводятся данные резервов убытков в общем, с учетом доли перестраховщика и без учета доли перестраховщика соответственно, оцененные на отчетные даты (конец периода). Эта часть таблицы показывает, как оценка общей суммы убытков Компании, относящихся к определенному календарному периоду, изменились в последующих периодах.

В строках «Страховые выплаты (с нарастающим итогом) по страховым случаям, произошедшим в:» приводятся данные о выплатах с нарастающим итогом по убыткам, произошедшим за год, указанный в заголовке соответствующего столбца, по состоянию на дату, указанную в соответствующей строке.

В строках «Валовый резерв убытков по страховым случаям, произошедшим в соответствующем году:» приводится резерв убытков, произошедших за год, указанный в заголовке соответствующего столбца, переоцененный по состоянию на дату, указанную в соответствующей строке.

В строках «Избыток/(дефицит) резерва убытков (накопленный)» приводится разность между первоначальным валовым резервом убытков и текущей оценкой понесенных убытков и платежами с нарастающим итогом.

В резервах убытков Компания оценивает вероятность того, что опыт будущих убытков будет более неблагоприятным, чем предполагаемый, и проявляет осторожность в планировании резервов там, где существует значительная неопределенность. В итоге неопределенность, связанная с неблагоприятным ростом убытков заявленных в году больше чем оценка данного года на ранней стадии развития, и запас на гарантию адекватности размера резервов максимален. С развитием динамики убытков размер дополнительных неблагоприятных убытков становится более определенным, гарантийный запас снижается. И это учитывается в формировании резерва убытков.

На 31 декабря соответствующего года	2016 год	2017 год	2018 год	2019 год	2020 год	2021 год
Валовое обязательство по неуплаченным претензиям (РПНУ и РЗНУ)	3,668,164	4,000,194	3,647,922	4,372,575	4,404,816	5,337,222
Сумма перестрахования, подлежащая возмещению	(41,152)	(35,952)	(27,626)	(7,750)	(8,825)	(10,175)
Чистое обязательство по неуплаченным претензиям и расходам по претензиям (чистый РПНУ и чистый РЗНУ)	3,627,012	3,964,242	3,620,296	4,364,825	4,395,991	5,327,047

**АО «Дочерняя организация Народного Банка Казахстана
«Страховая компания «Халык»»**

**Примечания к Финансовой Отчетности (Продолжение)
за год, закончившийся 31 декабря 2021 года
(в тысячах Казахских тенге)**

Валовый резерв убытков по страховым случаям, произошедшим в соответствующем году:						
	2016 год	2017 год	2018 год	2019 год	2020 год	2021 год
На конец года	932,598	1,192,436	1,278,807	1,704,080	2,071,055	3,028,481
Валовый резерв убытков по страховым случаям, произошедшим в соответствующем году:						
	2016 год	2017 год	2018 год	2019 год	2020 год	2021 год
Спустя один год	475,998	660,016	599,886	362,117	382,955	-
Спустя два года	545,811	800,259	541,556	361,930	-	-
Спустя три года	283,046	353,345	298,099	-	-	-
Спустя четыре года	175,305	283,098	-	-	-	-
Спустя пять лет	152,045	-	-	-	-	-
Текущая оценка понесенных убытков с нарастающим итогом:	151,903	283,098	298,099	361,930	382,955	
Страховые выплаты (с нарастающим итогом) по страховым случаям, произошедшим в :						
	2016 год	2017 год	2018 год	2019 год	2020 год	2021 год
Спустя один год	689,774	925,425	1,092,400	1,578,791	2,283,798	-
Спустя два года	738,262	975,134	1,208,367	1,711,605	-	-
Спустя три года	774,763	1,017,006	1,225,315	-	-	-
Спустя четыре года	797,512	1,081,186	-	-	-	-
Спустя пять лет	805,929	-	-	-	-	-
Платежи с нарастающим итогом на настоящую дату	805,929	1,081,186	1,225,315	1,711,605	2,283,798	
Накопленный избыток/(дефицит) резерва убытков	(25,377)	(172,151)	(245,126)	(369,454)	(595,698)	
% избытка/(дефицита) от Резерва убытков на конец года	(2.7%)	(14.4%)	(19.2%)	(21.7%)	(28.8%)	

АО «Дочерняя организация Народного Банка Казахстана «Страховая компания «Халык»

Примечания к Финансовой Отчетности (Продолжение)
за год, закончившийся 31 декабря 2021 года
(в тысячах Казахстанских тенге)

Перестрахование

В ходе обычной деятельности Компания заключает обязательные и факультативные соглашения перестрахования с казахстанскими и иностранными перестраховщиками. Контракты по перестрахованию не освобождают Компанию от ее обязательств перед страхователями. Компания оценивает финансовое положение своих перестраховщиков и отслеживает концентрацию кредитного риска, возникающего по аналогичным географическим регионам, деятельности или экономическим характеристикам перестраховщиков с целью минимизации рисков существенных убытков вследствие неплатежеспособности перестраховщика.

Инвестиционные риски

Инвестиционная политика Компании следует нескольким принципам, основанным на уровне дохода и уровне допустимого риска в определенный момент времени.

Инвестиционный портфель Компании состоит из финансовых инструментов, которые выбраны согласно нормам доходности, срокам погашения и уровню риска инвестиций. Сформированный таким образом инвестиционный портфель обеспечивает равномерный доход в течение периода инвестирования. Инвестиционный доход обычно реинвестируется для увеличения объема инвестиционного портфеля.

Кредитный риск

Компания подвержена кредитному риску, который представляет собой риск неуплаты контрагентом причитающихся сумм в полном объеме и в установленные сроки. Компания определяет уровень кредитного риска посредством ограничения сумм риска по одному клиенту или группам клиентов, а также по географическим сегментам. Ограничения уровня кредитного риска, применительно к клиенту и перестраховщикам, утверждаются коллегиальными органами Компании. Такие риски отслеживаются регулярно и предусматривают ежегодную, либо более частую переоценку и анализ.

Компания регулярно отслеживает возвратность дебиторской задолженности по страхованию и перестрахованию. Если есть свидетельство обесценения дебиторской задолженности, резерв под обесценение создается в финансовой отчетности.

Максимальный размер кредитного риска

Максимальный размер кредитного риска Компании может существенно варьироваться в зависимости от индивидуальных рисков, присущих конкретным активам, и общим рыночным рискам.

**АО «Дочерняя организация Народного Банка Казахстана
«Страховая компания «Халык»**

**Примечания к Финансовой Отчетности (Продолжение)
за год, закончившийся 31 декабря 2021 года
(в тысячах Казахстанских тенге)**

В следующей таблице представлен максимальный размер кредитного риска по финансовым активам. Для финансовых активов, отражаемых на балансовых счетах, максимальный размер кредитного риска равен балансовой стоимости этих активов без учета зачетов активов и обязательств и обеспечения.

	31 декабря 2021 года				
	Максималь- ный размер кредитного риска	Сумма зачета	Чистый размер кредитного риска после зачета	Обеспечение	Чистый размер кредитного риска после зачета и учета обеспечения
Денежные средства и их эквиваленты	7,271,170	-	7,271,170	274,004	6,997,166
Финансовые активы, имеющиеся в наличии для продажи	2,187,049	-	2,187,049	-	2,187,049
Финансовые активы, оцениваемые по справедливой стоимости через прибыль или убыток	3,766,060	-	3,766,060	-	3,766,060
Дебиторская задолженность по страхованию и перестрахованию	12,308,428	-	12,308,428	-	12,308,428
Прочие финансовые активы	1,607,956	-	1,607,956	-	1,607,956
	31 декабря 2020 года				
	Максималь- ный размер кредитного риска	Сумма зачета	Чистый размер кредитного риска после зачета	Обеспечение	Чистый размер кредитного риска после зачета и учета обеспечения
Денежные средства и их эквиваленты	8,744,998	-	8,744,998	3,947,944	4,797,054
Финансовые активы, имеющиеся в наличии для продажи	3,462,960	-	3,462,960	-	3,462,960
Финансовые активы, оцениваемые по справедливой стоимости через прибыль или убыток	3,766,060	-	3,766,060	-	3,766,060
Дебиторская задолженность по страхованию и перестрахованию	4,615,731	-	4,615,731	-	4,615,731
Прочие финансовые активы	1,760,581	-	1,760,581	-	1,760,581

Финансовые активы классифицируются с учетом текущих кредитных рейтингов, присвоенных международно-признанными рейтинговыми агентствами. Наивысший возможный рейтинг – AAA. Инвестиционный уровень финансовых активов соответствует рейтингам от AAA до BBB, присвоенным международными рейтинговыми агентствами. Финансовые активы с рейтингом ниже BBB относятся к спекулятивному уровню.

**АО «Дочерняя организация Народного Банка Казахстана
«Страховая компания «Халык»**

**Примечания к Финансовой Отчетности (Продолжение)
за год, закончившийся 31 декабря 2021 года
(в тысячах Казахстанских тенге)**

Далее представлена классификация финансовых активов Компании по кредитным рейтингам.

	31 декабря 2021 года			
	<AAA	<BBB	Кредитный рейтинг не присвоен	Итого
Денежные средства и их эквиваленты	-	7,271,167	3	7,271,170
Финансовые активы, имеющиеся в наличии для продажи	1,005,154	17,868,249	53,395	18,926,798
Финансовые активы, оцениваемые по справедливой стоимости через прибыль или убыток	20,767,344	46,287,083	1,768,314	68,822,741
Дебиторская задолженность по страхованию и перестрахованию	2,925,117	1,150,509	8,232,802	12,308,428
Прочие финансовые активы	-	331,261	1,276,695	1,607,956
	31 декабря 2020 года			
	<AAA	<BBB	Кредитный рейтинг не присвоен	Итого
Денежные средства и их эквиваленты	-	8,744,998	-	8,744,998
Финансовые активы, имеющиеся в наличии для продажи	2,064,602	9,002,275	53,216	11,120,093
Финансовые активы, оцениваемые по справедливой стоимости через прибыль или убыток	19,841,799	41,820,285	1,342,160	63,004,244
Дебиторская задолженность по страхованию и перестрахованию	263,816	408,939	3,942,976	4,615,731
Прочие финансовые активы	-	1,468,037	292,544	1,760,581

Кредитный риск Компании в основном сосредоточен в Республике Казахстан. Степень кредитного риска подвергается постоянному мониторингу для обеспечения соблюдения лимитов и кредитоспособности в соответствии с утвержденной Компании политикой по управлению рисками.

АО «Дочерняя организация Народного Банка Казахстана «Страховая компания «Халык»

Примечания к Финансовой Отчетности (Продолжение)
за год, закончившийся 31 декабря 2021 года
(в тысячах Казахстанских тенге)

В следующей таблице представлена балансовая стоимость финансовых активов:

	Необесцененные и не просроченные финансовые активы	Просроченные, но не обесцененные финансовые активы		Обесцененные финансовые активы	Резерв под обесценение	31 декабря 2021 года Итого
		0-3 месяцев	3-6 месяцев			
Денежные средства и их эквиваленты	7,271,170	-	-	-	-	7,271,170
Финансовые активы, имеющиеся в наличии для продажи	18,926,798	-	-	1,780,007	(1,780,007)	18,926,798
Финансовые активы, оцениваемые по справедливой стоимости через прибыль или убыток	68,822,741	-	-	-	-	68,822,741
Дебиторская задолженность по страхованию и перестрахованию	8,281,957	3,272,126	551,357	671,480	(468,492)	12,308,428
Прочие финансовые активы	186,810	609,887	361,816	2,784,422	(2,334,979)	1,607,956
	Необесцененные и не просроченные финансовые активы	Просроченные, но не обесцененные финансовые активы		Обесцененные финансовые активы	Резерв под обесценение	31 декабря 2020 года Итого
		0-3 месяцев	3-6 месяцев			
Денежные средства и их эквиваленты	8,744,998	-	-	-	-	8,744,998
Финансовые активы, имеющиеся в наличии для продажи	11,120,093	-	-	2,972,660	(2,972,660)	11,120,093
Финансовые активы, оцениваемые по справедливой стоимости через прибыль или убыток	63,004,244	-	-	-	-	63,004,244
Дебиторская задолженность по страхованию и перестрахованию	2,869,758	1,269,763	218,884	919,241	(661,915)	4,615,731
Прочие финансовые активы	1,648,992	68,661	28,095	2,079,842	(2,065,009)	1,760,581

Риск ликвидности

Риск ликвидности — это риск, связанный с невозможностью быстрой реализации активов Компании для погашения своих обязательств. Риск ликвидности может возникнуть в результате неспособности быстро реализовать активы по их справедливой стоимости; или неспособности контрагента погасить свои договорные обязательства; или более раннего, чем ожидалось, наступления сроков выплат по страховым обязательствам; или неспособность генерировать денежные потоки как это ожидалось.

Основной риск ликвидности, стоящий перед Компанией представляет собой ежедневные денежные требования по ее доступным денежным ресурсам в отношении выплат, возникающих по договорам страхования.

Компания управляет риском ликвидности посредством отдельной политики Компании по управлению этим риском, которая определяет, что является риском ликвидности; устанавливает минимальное значение соотношения средств для удовлетворения экстренных требований о выплате; устанавливает планы финансирования непредвиденных расходов; определяет источники финансирования и события, которые приведут план в действие; концентрацию источников финансирования; представление отчетности о подверженности риску ликвидности и нарушениях в надзорные органы; мониторинг соблюдения политики по риску ликвидности и обзор политики по управлению риском ликвидности на уместность и соответствие изменениям в операционной среде.

**АО «Дочерняя организация Народного Банка Казахстана
«Страховая компания «Халык»»**

**Примечания к Финансовой Отчетности (Продолжение)
за год, закончившийся 31 декабря 2021 года
(в тысячах Казахстанских тенге)**

	Средневзвешенная эффективная процентная ставка, %						Срок погашения не установлен	31 декабря 2021 года Итого
		До 1 мес.	1-3 мес.	3 мес. – 1 год	1 год – 5 лет	Более 5 лет		
ФИНАНСОВЫЕ И СТРАХОВЫЕ АКТИВЫ:								
Денежные средства и их эквиваленты	8.63%	774,004	-	-	-	-	-	774,004
Финансовые активы, имеющиеся в наличии для продажи	10.66%	-	-	88,142	4,258,738	12,392,869	-	16,739,749
Финансовые активы, оцениваемые по справедливой стоимости через прибыль или убыток	10.60%	-	5,939,748	4,195,883	30,937,203	23,983,847	-	65,056,681
Итого финансовые активы, по которым начисляются проценты		774,004	5,939,748	4,284,025	35,195,941	36,376,716	-	82,570,434
Денежные средства и их эквиваленты		6,497,166	-	-	-	-	-	6,497,166
Финансовые активы, имеющиеся в наличии для продажи		-	-	-	-	-	2,187,049	2,187,049
Финансовые активы, оцениваемые по справедливой стоимости через прибыль или убыток		-	-	-	-	-	3,766,060	3,766,060
Дебиторская задолженность по страхованию и перестрахованию		3,425,706	3,842,466	1,768,506	3,271,750	-	-	12,308,428
Страховые активы		9,934,733	-	4,361,699	6,544,345	91,935	-	20,932,712
Прочие финансовые активы		96,909	31,257	56,800	-	-	1,422,990	1,607,956
Итого финансовые и страховые активы		20,728,518	9,813,471	10,471,030	45,012,036	36,468,651	7,376,099	129,869,805
ФИНАНСОВЫЕ И СТРАХОВЫЕ ОБЯЗАТЕЛЬСТВА:								
Соглашения РЕПО	9.75%	5,692,174	-	-	-	-	-	5,692,174
Итого обязательства, по которым начисляются проценты		5,692,174	-	-	-	-	-	5,692,174
Финансовая кредиторская задолженность по страхованию и перестрахованию		513,595	1,070,765	1,090,780	9,233,272	-	-	11,908,412
Страховые обязательства		17,931,874	1,294,736	20,756,061	13,338,671	433,915	-	53,755,257
Прочие финансовые обязательства		525,296	210	-	271,718	-	-	797,224
Итого финансовые и страховые обязательства		24,662,939	2,365,711	21,846,841	22,843,661	433,915	-	72,153,067
Разница между финансовыми и страховыми активами и обязательствами		(3,934,421)	7,447,760	(11,375,811)	22,168,375	36,034,736		
Разница между финансовыми активами и обязательствами, по которым начисляются проценты		(4,918,170)	5,939,748	4,284,025	35,195,941	36,376,716		
Разница между финансовыми активами и обязательствами, по которым начисляются проценты, нарастающим итогом		(4,918,170)	1,021,578	5,305,603	40,501,544	76,878,260		
Разница между финансовыми активами и обязательствами, по которым начисляются проценты, нарастающим итогом к итогу финансовым активам		(3.79%)	0.79%	4.09%	31.19%	59.20%		

**АО «Дочерняя организация Народного Банка Казахстана
«Страховая компания «Халык»**

**Примечания к Финансовой Отчетности (Продолжение)
за год, закончившийся 31 декабря 2021 года
(в тысячах Казахстанских тенге)**

	Средневзвешенная эффективная процентная ставка, %	До 1 мес.	1-3 мес.	3 мес. – 1 год	1 год – 5 лет	Более 5 лет	Срок погашения не установлен	31 декабря 2020 года Итого
ФИНАНСОВЫЕ И СТРАХОВЫЕ АКТИВЫ:								
Денежные средства и их эквиваленты	8.59%	4,160,744	-	-	-	-	-	4,160,744
Финансовые активы, имеющиеся в наличии для продажи	11.03%	-	-	521,543	2,686,051	4,449,539	-	7,657,133
Финансовые активы, оцениваемые по справедливой стоимости через прибыль или убыток	9.51%	-	241,802	8,307,961	31,905,989	17,643,261	-	58,099,013
Итого финансовые активы, по которым начисляются проценты		4,160,744	241,802	8,829,504	34,592,040	22,092,800	-	69,916,890
Денежные средства и их эквиваленты		4,584,254	-	-	-	-	-	4,584,254
Финансовые активы, имеющиеся в наличии для продажи		-	-	-	-	-	3,462,960	3,462,960
Финансовые активы, оцениваемые по справедливой стоимости через прибыль или убыток		-	-	-	-	-	4,905,231	4,905,231
Дебиторская задолженность по страхованию и перестрахованию		1,401,341	1,865,889	754,823	593,678	-	-	4,615,731
Страховые активы		7,180,148	313,237	1,409,567	5,556,552	735,426	-	15,194,930
Прочие финансовые активы		1,522,255	183,199	53,423	-	-	1,704	1,760,581
Итого финансовые и страховые активы		18,848,742	2,604,127	11,047,317	40,742,270	22,828,226	8,369,895	104,440,577
ФИНАНСОВЫЕ И СТРАХОВЫЕ ОБЯЗАТЕЛЬСТВА:								
Соглашения РЕПО	8.59%	7,533,403	-	-	-	-	-	7,533,403
Итого обязательства, по которым начисляются проценты		7,533,403	-	-	-	-	-	7,533,403
Финансовая кредиторская задолженность по страхованию и перестрахованию		949,615	1,292,141	2,183,007	692,074	-	425,979	5,542,816
Страховые обязательства		14,815,546	1,085,874	4,886,432	16,496,078	1,564,800	-	38,848,730
Прочие финансовые обязательства		433,527	-	4,760	-	-	-	438,287
Итого финансовые и страховые обязательства		23,732,091	2,378,015	7,074,199	17,188,152	1,564,800	425,979	52,363,236
Разница между финансовыми и страховыми активами и обязательствами		(4,883,349)	226,112	3,973,118	23,554,118	21,263,426		
Разница между финансовыми активами и обязательствами, по которым начисляются проценты		(3,372,659)	241,802	8,829,504	34,592,040	22,092,800		
Разница между финансовыми активами и обязательствами, по которым начисляются проценты, нарастающим итогом		(3,372,659)	(3,130,857)	5,698,647	40,290,687	62,383,487		
Разница между финансовыми активами и обязательствами, по которым начисляются проценты, нарастающим итогом к итогу финансовым активам		(3.23%)	(3.00%)	5.46%	38.58%	59.73%		

АО «Дочерняя организация Народного Банка Казахстана»

«Страховая компания «Халык»

Примечания к Финансовой Отчетности (Продолжение)
за год, закончившийся 31 декабря 2021 года
(в тысячах Казахстанских тенге)

Финансовые активы, имеющиеся в наличии для продажи и долговые финансовые активы, оцениваемые по справедливой стоимости через прибыль или убыток, представлены по датам погашения, хотя они достаточно ликвидные, и могут быть реализованы по справедливой стоимости в течение месяца, в случае необходимости.

Рыночный риск

Компания также подвержена влиянию рыночных рисков, связанных с наличием открытых позиций по процентным ставкам и валютам, подверженным общим и специфическим колебаниям рынка. Компания осуществляет управление рыночным риском посредством периодической оценки потенциальных убытков в результате негативных изменений конъюнктуры рынка, а также установления и поддержания адекватных ограничений на величину допустимых убытков и требований в отношении нормы прибыли.

Анализ чувствительности к изменению процентной ставки

Ниже представлен анализ чувствительности Компании к 3% увеличению и уменьшению процентных ставок в 2021 и 2020 годах, соответственно. Руководство Компании считает, что, с учетом сложившейся экономической ситуации в Казахстане, увеличение в размере 3% представляет реальное изменение процентных ставок. Данная ставка используется при составлении отчетов по процентному риску внутри Компании для членов ключевого руководства и представляет оценку руководства относительно вероятного изменения процентных ставок. Анализ чувствительности составляется только по имеющимся финансовым активам и обязательствам.

Влияние на капитал от стоимости активов по состоянию на 31 декабря 2021 и 2020 годов, представлено следующим образом:

	31 декабря 2021 года		31 декабря 2020 года	
	Процентная ставка +3%	Процентная ставка -3%	Процентная ставка +3%	Процентная ставка -3%
Финансовые активы:				
Финансовые активы, имеющиеся в наличии для продажи	(2,094,246)	3,062,751	(807,526)	1,292,414
Финансовые активы, оцениваемые по справедливой стоимости через прибыль или убыток	(5,959,773)	7,246,129	(5,320,221)	5,970,185
Чистое влияние на капитал	(8,054,019)	10,308,880	(6,127,747)	7,262,599

Влияние на чистую прибыль от стоимости активов по состоянию на 31 декабря 2021 и 2020 годов, представлено следующим образом:

	31 декабря 2021 года		31 декабря 2020 года	
	Процентная ставка +3%	Процентная ставка -3%	Процентная ставка +3%	Процентная ставка -3%
Финансовые активы:				
Финансовые активы, оцениваемые по справедливой стоимости через прибыль или убыток	(5,959,773)	7,246,129	(5,320,221)	5,970,185
Влияние на чистую прибыль	(5,959,773)	7,246,129	(5,320,221)	5,970,185

**АО «Дочерняя организация Народного Банка Казахстана
«Страховая компания «Халык»**

**Примечания к Финансовой Отчетности (Продолжение)
за год, закончившийся 31 декабря 2021 года
(в тысячах Казахстанских тенге)**

Валютный риск

Валютный риск представляет собой риск изменения стоимости финансового инструмента в связи с изменением курсов обмена валют. Компания подвергается влиянию колебаний курсов иностранных валют, которые оказывают воздействие на ее финансовое положение и движение денег.

Информация об уровне валютного риска Компании представлена далее:

	Тенге	Доллар США 1 доллар США = 431.80 тенге	Евро 1 евро = 489.10 тенге	Россий- ский рубль 1 россий- ский рубль =5.76 тенге	Прочие валюты	31 декабря 2021 года Итого
ФИНАНСОВЫЕ АКТИВЫ:						
Денежные средства и их эквиваленты	916,382	6,298,220	18,079	15,982	22,507	7,271,170
Финансовые активы, имеющиеся в наличии для продажи	16,792,885	2,133,654	-	-	259	18,926,798
Финансовые активы, оцениваемые по справедливой стоимости через прибыль или убыток	57,252,139	3,335,524	-	7,795,839	439,239	68,822,741
Дебиторская задолженность по страхованию и перестрахованию	7,372,069	4,881,736	41,987	6,577	6,059	12,308,428
Прочие финансовые активы	1,607,926	16	-	-	14	1,607,956
ИТОГО ФИНАНСОВЫЕ АКТИВЫ	83,941,401	16,649,150	60,066	7,818,398	468,078	108,937,093
ФИНАНСОВЫЕ ОБЯЗАТЕЛЬСТВА:						
Кредиторская задолженность по страхованию и перестрахованию	4,362,087	7,525,873	20,452	-	-	11,908,412
Соглашения РЕПО	-	-	-	5,692,174	-	5,692,174
Прочие финансовые обязательства	797,224	-	-	-	-	797,224
ИТОГО ФИНАНСОВЫЕ ОБЯЗАТЕЛЬСТВА	5,159,311	7,525,873	20,452	5,692,174	-	18,397,810
ОТКРЫТАЯ БАЛАНСОВАЯ ПОЗИЦИЯ	78,782,090	9,123,277	39,614	2,126,224	468,078	90,539,283

**АО «Дочерняя организация Народного Банка Казахстана
«Страховая компания «Халык»**

**Примечания к Финансовой Отчетности (Продолжение)
за год, закончившийся 31 декабря 2021 года
(в тысячах Казахских тенге)**

	Тенге	Доллар США 1 доллар США = 420.91 тенге	Евро 1 евро = 516.79 тенге	Россий- ский рубль 1 россий- ский рубль =5.62 тенге	Прочие валюты	31 декабря 2020 года Итого
ФИНАНСОВЫЕ АКТИВЫ:						
Денежные средства и их эквиваленты	4,287,005	4,253,796	176,119	5,873	22,205	8,744,998
Финансовые активы, имеющиеся в наличии для продажи	7,896,314	3,223,699	-	-	80	11,120,093
Финансовые активы, оцениваемые по справедливой стоимости через прибыль или убыток	47,244,198	7,420,709	-	8,027,294	312,043	63,004,244
Дебиторская задолженность по страхованию и перестрахованию	4,201,968	413,758	5	-	-	4,615,731
Прочие финансовые активы	1,760,566	15	-	-	-	1,760,581
ИТОГО ФИНАНСОВЫЕ АКТИВЫ	65,390,051	15,311,977	176,124	8,033,167	334,328	89,245,647
ФИНАНСОВЫЕ ОБЯЗАТЕЛЬСТВА:						
Кредиторская задолженность по страхованию и перестрахованию	2,750,501	2,738,071	54,244	-	-	5,542,816
Соглашения РЕПО	7,533,403	-	-	-	-	7,533,403
Прочие финансовые обязательства	438,287	-	-	-	-	438,287
ИТОГО ФИНАНСОВЫЕ ОБЯЗАТЕЛЬСТВА	10,722,191	2,738,071	54,244	-	-	13,514,506
ОТКРЫТАЯ БАЛАНСОВАЯ ПОЗИЦИЯ	54,667,860	12,573,906	121,880	8,033,167	334,328	75,731,141

Анализ чувствительности к валютному риску

В приведенной ниже таблице представлен анализ чувствительности Компании к повышению и понижению курса тенге к доллару США, Евро и к российскому рублю по состоянию на 31 декабря 2021 и 2020 годов. По состоянию на 31 декабря 2021 года руководство Компании полагает, что, учитывая текущую экономическую ситуацию в Республике Казахстан, возможно колебание курса тенге к доллару США, Евро и российскому рублю в размере до 15% (31 декабря 2020 года: колебание курса тенге к доллару США, Евро и российскому рублю в размере до 15%). Данный уровень чувствительности используется внутри Компании при составлении отчетов о валютном риске для ключевого управленческого персонала Компании и представляет собой оценку руководства Компании возможного изменения валютных курсов. В анализ чувствительности включены только суммы в иностранной валюте, имеющиеся на конец периода, при конвертации которых на конец 2021 года используются курсы, измененные с учетом указанных выше предположений.

**АО «Дочерняя организация Народного Банка Казахстана
«Страховая компания «Халык»**

**Примечания к Финансовой Отчетности (Продолжение)
за год, закончившийся 31 декабря 2021 года
(в тысячах Казахстанских тенге)**

Влияние на прибыль до налогообложения и капитал, основанное на стоимости финансовых активов по состоянию на 31 декабря 2021 года, рассчитывается с использованием анализа годовой волатильности обменного курса, рассчитанной по историческим данным динамики обменного курса за последние два года:

	31 декабря 2021 года		31 декабря 2020 года	
	Ослабление тенге/доллар США +15%	Укрепление тенге/доллар США -15%	Ослабление тенге/доллар США +15%	Укрепление тенге/доллар США -15%
Влияние на чистую прибыль и капитал	1,368,492	(1,368,492)	1,886,086	(1,886,086)

	31 декабря 2021 года		31 декабря 2020 года	
	Ослабление тенге/Евро +15%	Укрепление тенге/Евро -15%	Ослабление тенге/Евро +15%	Укрепление тенге/Евро -15%
Влияние на чистую прибыль и капитал	5,943	(5,943)	18,282	(18,282)

	31 декабря 2021 года		31 декабря 2020 года	
	Ослабление тенге/ российский рубль +15%	Укрепление тенге/ российский рубль -15%	Ослабление тенге/ российский рубль +15%	Укрепление тенге/ российский рубль -15%
Влияние на чистую прибыль и капитал	318,934	(318,934)	1,204,975	(1,204,975)

Ограничения анализа чувствительность

В приведенных выше таблицах отражен эффект изменения в главном допущении, тогда как другие допущения остаются неизменными. В действительности, существует связь между допущениями и другими факторами. Также следует отметить, что чувствительность имеет нелинейный характер, поэтому не должна проводиться интерполяция или экстраполяция полученных результатов.

Анализ чувствительности не учитывает, что Компания активно управляет активами и пассивами. В дополнение к этому финансовое положение Компании может меняться в зависимости от изменений, происходящих на рынке. Например, стратегия Компании в области управления финансовыми рисками нацелена на управление риском колебания рынка. В случае резких негативных колебаний цен на рынке ценных бумаг руководство может обращаться к таким методам, как продажа инвестиций, изменение состава инвестиционного портфеля, а также иным методам защиты. Следовательно, изменение допущений может не оказать влияния на обязательства и существенно повлиять на активы, учитываемые на балансе по рыночной цене. В этой ситуации разные методы оценки активов и обязательств могут приводить к значительным колебаниям величины капитала.

Другие ограничения в приведенном выше анализе чувствительности включают использование гипотетических движений на рынке с целью раскрытия потенциального риска, которые представляют собой лишь прогноз Компании о предстоящих изменениях на рынке, которые невозможно предсказать с какой-либо степенью уверенности. Также ограничением является предположение, что все процентные ставки изменяются идентичным образом.

АО «Дочерняя организация Народного Банка Казахстана» «Страховая компания «Халык»

Примечания к Финансовой Отчетности (Продолжение)
за год, закончившийся 31 декабря 2021 года
(в тысячах Казахстанских тенге)

Ценовой риск

Ценовой риск - это риск изменений в стоимости финансового инструмента в результате изменений рыночных цен, независимо от того, вызваны ли эти изменения факторами, специфичными для отдельной ценной бумаги или ее эмитента, или факторами, влияющими на все ценные бумаги, обращающиеся на рынке. Компания подвержена ценовому риску в связи с влиянием общих или специфичных изменений на рынке на ее продукты.

Влияние на капитал, основанное на справедливой стоимости долевых ценных бумаг, классифицированных как Финансовые активы, имеющиеся в наличии для продажи и как Финансовые активы, оцениваемые по справедливой стоимости через прибыль или убыток, по состоянию на 31 декабря 2021 и 2020 годов, представлено следующим образом:

	31 декабря 2021 года		31 декабря 2020 года	
	Изменение цены +2%	Изменение цены -2%	Изменение цены +2%	Изменение цены -2%
Чистое влияние на капитал	117,999	(117,999)	251,046	(251,046)
Чистое влияние на капитал	117,999	(117,999)	251,046	(251,046)

Влияние на чистую прибыль, основанное на справедливой стоимости долевых ценных бумаг, классифицированных как Финансовые активы, оцениваемые по справедливой стоимости через прибыль или убыток, по состоянию на 31 декабря 2021 и 2020 годов, представлено следующим образом:

	31 декабря 2021 года		31 декабря 2020 года	
	Изменение цены +2%	Изменение цены -2%	Изменение цены +2%	Изменение цены -2%
Влияние на чистую прибыль	75,321	(75,321)	98,105	(98,105)
Влияние на чистую прибыль	75,321	(75,321)	98,105	(98,105)

36. События после отчетного периода

В начале января 2022 года в Казахстане произошли массовые протесты, которые переросли в беспорядки. 5 января на территории Республики Казахстан был введен режим чрезвычайного положения, который продолжался до 19 января. В период массовых протестов был ограничен доступ в интернет на всей территории Казахстана, приостановлена работа банков, не проводились операции на фондовом рынке, торги на товарных биржах, приостановлено авиасообщение, что препятствовало эффективной работе предприятий.

К 15 января ситуация в Республике Казахстан стабилизировалась и взята под контроль органами власти. Правительством взят курс на стабилизацию политической и социально-экономической ситуации.

АО «Дочерняя организация Народного Банка Казахстана «Страховая компания «Халык»

**Примечания к Финансовой Отчетности (Продолжение)
за год, закончившийся 31 декабря 2021 года
(в тысячах Казахстанских тенге)**

Компания в январе-феврале 2022 года создала резерв заявленных, но неурегулированных убытков, связанных с обращениями по беспорядкам, в общем размере 421,457 тыс. тенге, при этом доля перестрахования составляет 202,603 тыс. тенге.

В феврале и марте 2022 года тенге существенно обесценился относительно основных иностранных валют на фоне внешней геополитической ситуации. В целях снижения негативного влияния внешних факторов на казахстанскую экономику Национальный Банк Республики Казахстан («НБРК») повысил базовую ставку с 10.25% до 13.5% годовых с коридором +/- 1.0 п.п., также были осуществлены интервенции на валютном рынке для поддержки обменного курса тенге по отношению к иностранным валютам. Однако существует неопределенность в отношении будущего изменения геополитических рисков и их влияния на экономику Казахстана.

Руководство Компании следит за текущими изменениями в экономической и политической ситуации и принимает меры, которые оно считает необходимыми для поддержания устойчивости и развития бизнеса Компании в ближайшем будущем. Однако, последствия произошедших событий и связанные с ними будущие изменения могут оказать существенное влияние на деятельность Компании.